








NOTICE DU MASQUE VISIERE de PROTECTION – MVP –

-  Fabrication Française en Bourgogne -

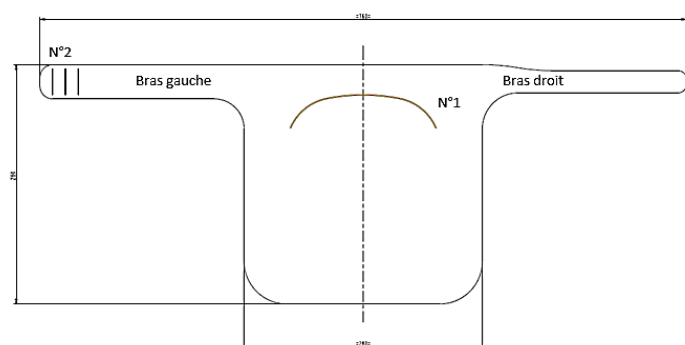
Le masque visière DYNAPLAST protège votre visage des projections extérieures et votre environnement de vos propres projections. Il est un des éléments utiles dans le cadre de l'application de mesures barrières pour limiter les risques de contagion de maladies comme le Coronavirus. **Il ne se substitue pas aux autres équipements de protection individuelle de sécurité.** Il est complémentaire et peut s'utiliser en même temps qu'un masque respiratoire ou des lunettes de protection par exemple.

Il peut se porter seul, sur une casquette, ou sur une charlotte, ou tout autre support ...
Il s'adapte à toutes les situations.

Les avantages :

-  Protège efficacement des projections.
-  Visière en matériau plastique très transparent (en PET recyclé de 45 g, 100% recyclable, filière de recyclage classique), ultra-léger, pratique, résistant.
-  Facile à régler avec une languette à l'arrière pour assurer l'ajustement sans accessoire supplémentaire.
-  Découpage simple possible avec une paire de ciseaux pour ajuster les bords en fonction de l'utilisation qui en est faite.
-  Réutilisable : il suffit de l'enlever par derrière sans toucher la visière.
-  Lavable avec du savon et de l'eau, lingette antiseptique, gel hydro alcoolique ou alcool, ... Laissez sécher avant de le réutiliser.
-  Economique.

Présentation du masque visière :



Le masque visière se compose d'un seul élément.

Le prédécoupage n°1 permet d'insérer la visière d'une casquette au travers du masque visière,

Les 3 prédécoupages n°2 permettent d'attacher le masque visière à l'arrière de la tête avec la languette du bras droit en formant une boucle de fixation.

Dimensions : 28cm x 28cm. Bras : 24cm.

**Unité de vente mini : au carton (200 pièces par carton en 4 paquets de 50),
idéalement à la palette de 40 cartons. Frais de port en sus.**

Contact (33) 03.86.43.77.10 email : servicecommercial@dynaplast.fr

1/2

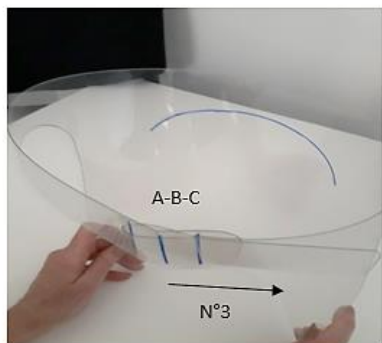
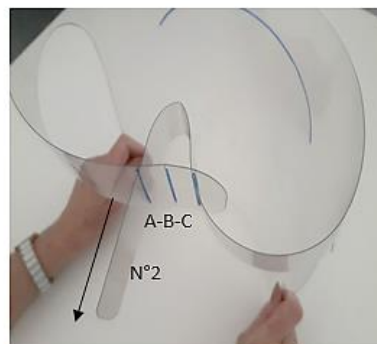
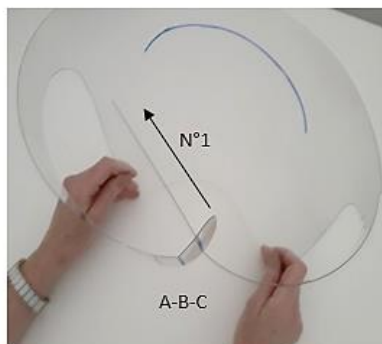
Port de la visière avec casquette



Port de la visière directement sur la tête



Principe de fixation de la languette :



Introduire le bout du bras droit dans la fente C de l'extérieur vers l'intérieur (N°1), puis le passer dans la fente A (N°2) et enfin passer dans la fente B de l'extérieur vers l'intérieur en ajustant le réglage après essayage du masque visière. Une fois le réglage finalisé pincer la boucle au niveau de la fente A pour l'aplatir.