

Ventouses Magnétiques effeff



Notice de montage

BVA500N-AS



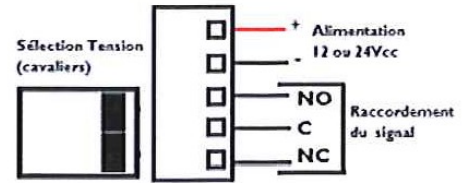
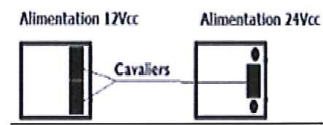
effeff
ASSA ABLOY

ASSA ABLOY, the global leader
In door opening solution

Raccordement



OU

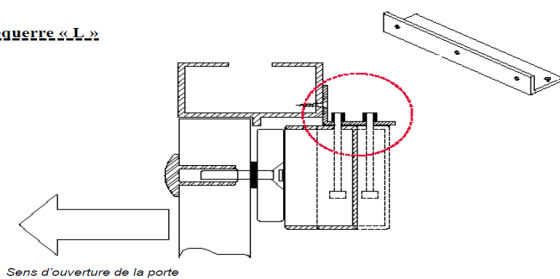


Caractéristiques techniques

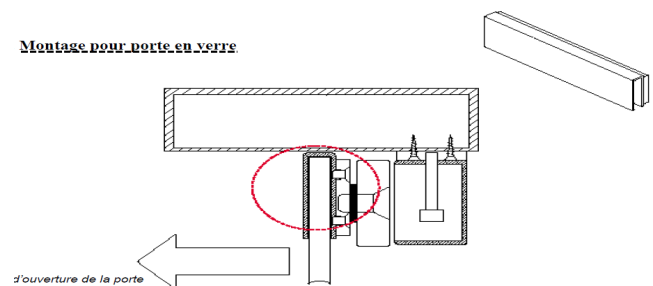
CARACTERISTIQUES	BVA500N	BVA500N
Tension nominale	12Vcc	24Vcc
Tolérance	-15%/+20%	-15%/+20%
Contact intégré	OUI	OUI
Consommation	500mA à 12Vcc	250mA à 24Vcc
Force de rétention	3000N	3000N
Rémanence	NON	NON
Dimensions de la ventouse	268x68x41mm	268x68x41mm
Dimensions de la contreplaqué	185x60x16 mm	185x60x16 mm

Possibilités de montage

Avec l'équerre « L » :



Montage pour porte en verre :



Avec l'équerre « L + Z » :

