

Ventouses Magnétiques effeff

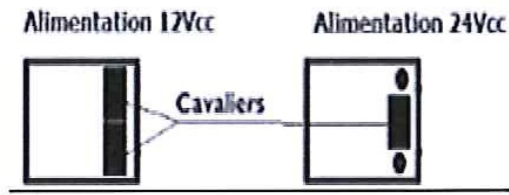


Notice de montage
BVA300N-SS


ASSA ABLOY

ASSA ABLOY, the global leader
In door opening solution

Raccordement

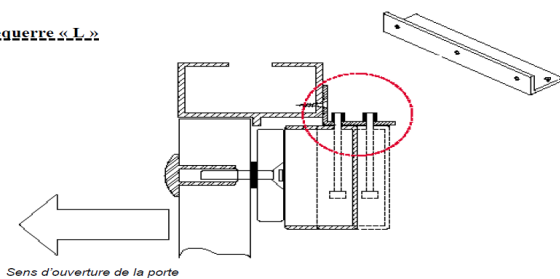


Caractéristiques techniques

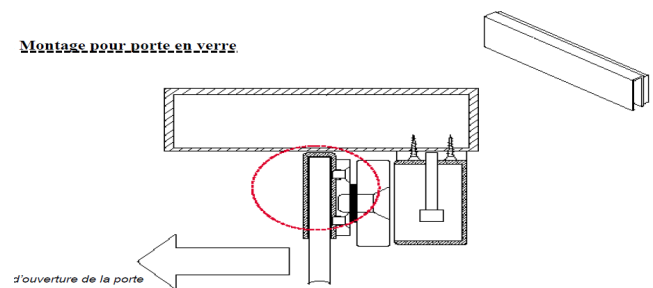
CARACTERISTIQUES	BVA300N	BVA300N
Tension nominale	12Vcc	24Vcc
Tolérance	-15%/+20%	-15%/+20%
Contact intégré	OUI	OUI
Consommation	500mA à 12Vcc	250mA à 24Vcc
Force de rétention	3000N	3000N
Rémanence	NON	NON
Dimensions de la ventouse	250x42x25 mm	250x42x25 mm
Dimensions de la contreplaque	185x38X12mm	185x38X12mm

Possibilités de montage

Avec l'équerre « L » :



Montage pour porte en verre :



Avec l'équerre « L + Z » :

