

243/M



145/M



GAMMA DI SMERIGLIATRICI DOPPIA MOLA

Robuste ed affidabili sono indicate per operazioni di sgrossatura ed asportazione materiale. Possono essere dotate di mole abrasive con grana differenziata.

GAMME DE TOURETS MEULE/MEULE

Robustes et fiables, indiqués pour les opérations de dégrossissage et d'enlèvement de matière. Peuvent être dotés de meules abrasives avec des grains différents.

247/M



GAMMA DI SMERIGLIATRICI COMBinate (MOLA/SPAZZOLA)

Alle caratteristiche della doppia mola si aggiunge la funzionalità per operazioni di sbavatura e pulitura pezzi. Sono predisposte per il montaggio di mole e spazzole di vario genere.

GAMME DE TOURETS COMBINES (MEULE/BROSSE)

Mêmes caractéristiques que les tourets Meule/meule mais équipés pour les opérations d'ébavurage et polissage des pièces. Possibilité de monter meules et brosses de différents types.

211



GAMMA DI PULITRICI

Ideali per l'impiego a livello industriale nel campo della sbavatura e pulitura metalli. Sono predisposte per il montaggio di spazzole di tipo diverso (filamento metallico, fibra di tessuto, ecc.)

GAMME DE POLISSEUSES







Idéales pour un travail industriel d'ébavurage et polissage métallique. Possibilité de monter brosses de différents types (filament métallique, filament textile, etc...)

ART.	Codice Code	 WATT	 Ø mm	 Ø mm	 RPM	 mm	 mm	 a x b x h mm	 Kg
------	-------------	--	--	--	---	---	--	--	--

Gamma di smerigliatrici doppia mola (complete di mole) | Gamme de tourets meule/meule (meules comprises)

240/M	8.01.31.21	450 	150x20x16	-	2800	-	-	520x210x320	11
241/M	8.01.32.31	450 	150x20x16	-	2800	-	-	520x210x320	11
242/M	8.01.33.21	750 	200x25x20	-	2800	-	-	570x290x340	18
243/M	8.01.34.31	850 	200x25x20	-	2800	-	-	570x290x340	18
143/M	8.01.35.31	1100 	200x30x20	-	2800	-	-	690x280x360	22
145/M	8.01.36.31	1500 	250x35x25	-	1400	-	-	720x340x420	32
146/M	8.01.87.31	2200 	300x40x30	-	1400	-	-	770x470x760	64




Gamma di smerigliatrici doppia mola (mole non comprese) | Gamme de tourets meule/meule (meules non comprises)

240	8.01.11.21	450 	150x25x16	-	2800	-	-	520x210x320	9
241	8.01.12.31	450 	150x25x16	-	2800	-	-	520x210x320	9
242	8.01.13.21	750 	200x25x20	-	2800	-	-	570x290x340	14
243	8.01.14.31	850 	200x25x20	-	2800	-	-	570x290x340	14
143	8.01.15.31	1100 	200x30x20	-	2800	-	-	690x280x360	18
145	8.01.16.31	1500 	250x35x25	-	1400	-	-	720x340x420	27
146	8.01.67.31	2200 	300x40x30	-	1400	-	-	770x470x760	56





Gamma di smerigliatrici combinate (complete di mole - spazzola non compresa) | Gamme de tourets combinés (meule comprise - brosse non comprise)

244/M	8.02.31.22	450 	150x20x16	150x25x16	2800	16	90	520x210x320	11
245/M	8.02.32.32	450 	150x20x16	150x25x16	2800	16	90	520x210x320	11
246/M	8.02.33.21	750 	200x25x20	200x25x16	2800	16	90	570x290x340	16
247/M	8.02.34.31	850 	200x25x20	200x25x16	2800	16	90	570x290x340	16
163/M	8.02.35.31	1100 	200x30x20	200x30x20	2800	20	130	690x280x360	24
165/M	8.02.36.31	1500 	250x35x25	250x40x20	1400	20	135	720x340x420	30
166/M	8.02.87.31	2200 	300x40x30	300x60x25	1400	25	190	1000x400x760	60

Gamma di smerigliatrici combinate (mola e spazzola non compresa) | Gamme de tourets combinés (meule et brosse non comprises)

244	8.02.11.22	450 	150x20x16	150x25x16	2800	16	90	520x210x320	10
245	8.02.12.32	450 	150x20x16	150x25x16	2800	16	90	520x210x320	10
246	8.02.13.21	750 	200x25x20	200x25x16	2800	16	90	570x290x340	14
247	8.02.14.31	850 	200x25x20	200x25x16	2800	16	90	570x290x340	14
163	8.02.15.31	1100 	200x30x20	200x30x20	2800	20	130	690x280x360	20
165	8.02.16.31	1500 	250x35x25	250x40x20	1400	20	135	720x340x420	22
166	8.02.67.31	2200 	300x40x30	300x60x25	1400	25	190	1000x400x760	54

Gamma di pulitrici (spazzole non comprese) | Gamme de polisseuses (brosses non comprises)

213	8.04.13.21	750 	-	200x25x16	2800	16	90	630x240x320	14
214	8.04.14.31	850 	-	200x25x16	2800	16	90	630x240x320	14
209	8.04.15.31	1100 	-	250x40x20	2800	20	135	850x290x390	27
211	8.04.57.31	2200 	-	300x60x25	2800	25	190	1200x400x760	50

 Motore monofase 230 Volt - Hz 50 | *Moteur monophasé 230 Volt - Hz 50* •  Motore trifase 400 Volt - Hz 50 | *Moteur triphasé 400 Volt - 50 Hz*

Caratteristiche tecniche e dotazioni di serie

Prodotti orientati a lavorazioni industriali grazie alla grande affidabilità e robustezza

- 3 anni di garanzia.
- Potenti motori ad induzione, affidabili e silenziosi.
- Protezione termica di sicurezza integrata (per motori > 500 W).
- Conformi alle normative CE.
- Completi di protezione antinfortunistica e attacchi per aspirazione.
- Dotati di interruttore START-STOP con funzione antiripristino di sicurezza e fungo lucchettabile.
- Quadro comandi di serie e corpo in ghisa (ART.146-146/M-166-166/M-211).

Caractéristiques techniques et equipements de série

Produits destinés à un usage industriel grâce à leur grande fiabilité et robustesse

- 3 ans de garantie.
- Moteurs puissants à induction, fiables et silencieux.
- Protection thermique de sécurité intégrée (pour moteurs >500 W).
- Conformes aux normes CE.
- Livrés avec protections et sorties pour aspirations.
- Equipé d'interrupteur MARCHE/ARRET avec fonction d'antidémarrage de sécurité et arrêt cadenassable.
- Cadre de commande de série et corps en fonte (ART. 146-146/M-166-166/M-211).

192M

GAMMA DI SMERIGLIATRICI ECOLOGICHE DOPPIA MOLA

Concepite nel totale rispetto delle norme di sicurezza e salubrità dell'ambiente di lavoro grazie alla presenza del sistema di aspirazione integrato sul basamento. Possono essere dotate di mole abrasive con grana differenziata.

GAMME DE TOURETS ECOLOGIQUES MEULE/MEULE

Conçus dans le respect total des normes de sécurité et de salubrité de l'environnement du travail grâce au système d'aspiration intégré à la base. Peuvent être dotés de meules abrasives avec grains différents.



197M

GAMMA DI SMERIGLIATRICI COMBinate ECOLOGICHE

Alle caratteristiche della doppia mola si aggiunge la funzionalità per operazioni di sbavatura e pulitura pezzi. Sono predisposte per il montaggio di mole e spazzole di vario genere.

GAMME DE TOURETS COMBINES ECOLOGIQUES (MEULE/BROSSE)

Mêmes caractéristiques que les tourets Meule meules mais équipés d'une brosse pour les opérations d'ébavurage et polissage des pièces. Possibilité de monter brosses de différents types.



203





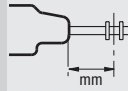

GAMMA DI PULITRICI ECOLOGICHE

Concepite per operazioni di pulitura industriale nel pieno rispetto della sicurezza e dell'ambiente. Sono predisposte per il montaggio di spazzole di tipo diverso (filamento metallico, ecc.).






GAMME DE POLISSEUSES ECOLOGIQUES

Conçues pour les opérations de polissage industriel, et dans le respect total des normes de sécurité et de salubrité de l'environnement. Possibilité de monter brosses de différents types (filament métallique, etc..).








ART.	Codice Code	 WATT	 Ø mm	 Ø mm	 RPM	 mm	ASPIRATORE ASPIRATEUR	 Kg
------	-------------	--	--	--	---	--	--------------------------	--






Gamma di smerigliatrici ecologiche doppia mola (complete di mole) | Gamme de tourets écologiques meule/meule (meules comprises)

191/M	8.00.31.31	450 	150x20x16	-	2800	-	ASP 020	34
192/M	8.00.33.31	850 	200x25x20	-	2800	-	ASP 020	38
193/M	8.00.35.31	1100 	200x30x20	-	2800	-	ASP 020	48
194/M	8.00.39.31	1500 	250x35x25	-	1400	-	ASP 020	55
195/M	8.00.43.31	2200 	300x40x20	-	1400	-	ASP 020	93






Gamma di smerigliatrici ecologiche doppia mola (mole non comprese) | Gamme de tourets écologiques meule/meule (meules non comprises)

191	8.00.30.31	450 	150x25x16	-	2800	-	ASP 020	29
192	8.00.32.31	850 	200x25x20	-	2800	-	ASP 020	34
193	8.00.34.31	1100 	200x30x20	-	2800	-	ASP 020	39
194	8.00.38.31	1500 	250x35x25	-	1400	-	ASP 020	46
195	8.00.13.31	2200 	300x40x20	-	1400	-	ASP 020	85




Gamma di smerigliatrici combinate ecologiche (complete di mole - spazzola non compresa) | Gamme de tourets combinés écologiques (meule comprise - brosse non comprise)

196/M	8.00.51.32	450 	150x20x16	150x25x16	2800	90	ASP 020	32
197/M	8.00.53.31	850 	200x25x20	200x25x16	2800	90	ASP 020	37
198/M	8.00.55.31	1100 	200x30x20	200x30x20	2800	130	ASP 020	47
199/M	8.00.59.31	1500 	250x35x25	250x40x20	1400	135	ASP 020	52
200/M	8.00.63.31	2200 	300x40x30	300x60x30	1400	190	ASP 020	91

Gamma di smerigliatrici combinate ecologiche (mola e spazzola non compresa) | Gamme de tourets combinés écologiques (meule et brosse non comprise)

196	8.00.50.32	450 	150x25x16	150x25x16	2800	90	ASP 020	30
197	8.00.52.31	850 	200x25x20	200x25x16	2800	90	ASP 020	36
198	8.00.54.31	1100 	200x30x20	200x30x20	2800	130	ASP 020	41
199	8.00.58.31	1500 	250x35x25	250x40x20	1400	135	ASP 020	48
200	8.00.18.31	2200 	300x40x30	300x60x25	1400	190	ASP 020	87

Gamma di pulitrici ecologiche (spazzole non comprese) | Gamme de polisseuses écologiques (brosses non comprises)

204	8.00.71.31	850 	-	200x25x16	2800	90	ASP 020	34
202	8.00.72.31	1100 	-	250x40x20	2800	135	ASP 020	49
203	8.00.29.31	2200 	-	300x60x25	2800	190	ASP 020	98

 Motore trifase 400 Volt - 50 Hz | Moteur triphasé 400 Volt - 50 Hz

Caratteristiche tecniche e dotazione di serie

Prodotti orientati a lavorazioni industriali grazie alla grande affidabilità e robustezza.

- Motori ad induzione potenti, affidabili, silenziosi.
- Protezione termica di sicurezza integrata (per motori > 500 W).
- 3 anni di garanzia.
- Completi di basamento con vaschetta acqua asportabile, impianto aspirazione integrato completo di sacco filtrante autoestinguente.
- Conformi alle normative CE.
- Completi di protezioni antinfortunistiche.
- Dotati di interruttore START-STOP con funzione antiripristino di sicurezza e fungo di emergenza lucchettabile.
- Quadro comandi di serie e corpo in ghisa (ART.195-195/M-200-200/M-203).

Caractéristiques techniques et équipements de série

Produits destinés à un usage industriel grâce à leur grande fiabilité et robustesse.

- Moteurs puissants à induction, fiables et silencieux.
- Protection thermique de sécurité intégrée (pour moteurs > 500 W).
- 3 ans de garantie.
- Livrés avec socle et bac à eau amovible, système d'aspiration intégré équipé d'un sac filtrant ininflammable.
- Conformes aux normes CE.
- Livrés avec protections anti-projections.
- Equipé d'interrupteur marche/arrêt avec fonction d'antidémarrage de sécurité et arrêt d'urgence cadenassable.
- Cadre de commande de série et corps en fonte (ART.195-195/M-200-200/M-203).