



JUMBOREST

ACCESS



STATION D'ACCUEIL AMOVIBLE PMR conforme à loi accessibilité des ERP

« **JUMBOREST ACCESS** »
est un aménagement adapté et
fonctionnel, favorisant la réception
d'une personne à mobilité réduite,
à un bureau d'accueil standard.



Dispositif permettant d'éviter l'achat de bureaux neufs



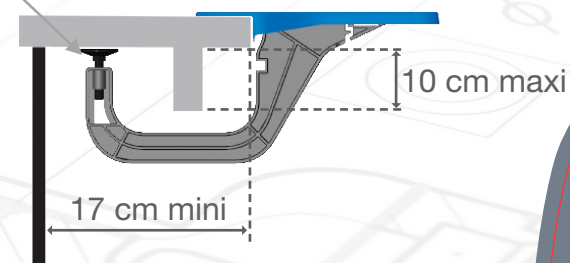
Conforme à l'Arrêté du 8 décembre 2014. Articles 5 et 11.

Faible surépaisseur
par rapport
au bureau : 6 mm

Pion réglable = compatible
avec des épaisseurs
de plateaux jusqu'à 40 mm

Surface lisse =
nettoyage facile /
hygiène

Bras démontables
pour faciliter
le transport /
rangement



Dimensions utiles :
600x300 mm

Dimensions hors tout :
690x380 mm

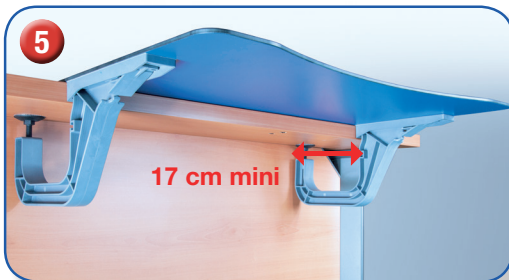

Poids de la tablette : 4 kg

Tenue à la charge maxi : 70 kg

Compatible avec plateaux de bureaux standards, rectangulaires ou arrondis



INSTRUCTIONS DE MONTAGE :



Retrouvez la vidéo sur :

YouTube



Conçu et fabriqué par :

MPM
www.mpm.fr

VOTRE DISTRIBUTEUR