



SHAPING R2

L&S



SHAPING R2



TYPE

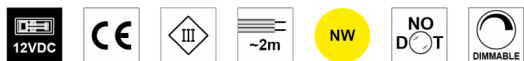
LED Product
Luminaire en saillie

APPLICATION



Pour applications sous-meuble haut, sous-étagère et comme dossier lumineux

FINITION COULEUR



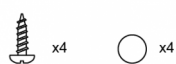
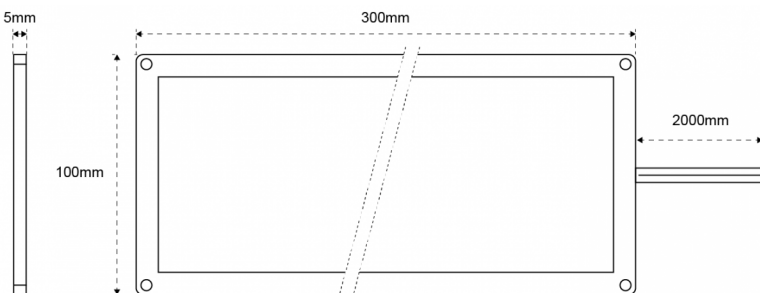
CARACTÉRISTIQUES DU PRODUIT

- \ seulement 5mm d'épaisseur
- \ optique développée pour permettre une diffusion homogène de la lumière

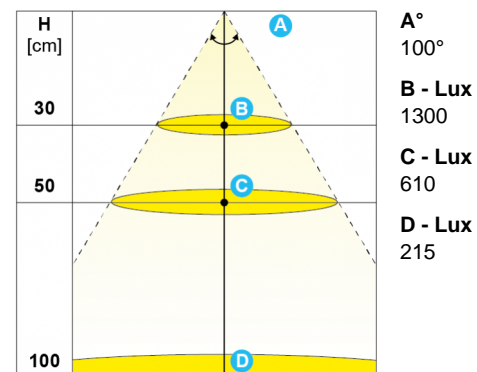
CARACTÉRISTIQUES

COD.	VERS.	P (W)	L (mm)	K	VDC	
2820003_01ZN		9,0	300x100	Natural White	12	5

DIMENSIONS



ÉCLAIREMENT



VERS.	LUMEN 470
CRI >80	LUMEN / W 52,2