

→ PORTES-FENÊTRES BOIS



58 JSO



→ SEUIL EN ALUMINIUM PB 58 JO 2

Seuil pour l'étanchéité de la partie basse des portes-fenêtres bois de 58 mm d'épaisseur; joint sur ouvrant.

- ◆ Sous face d'appui dentelée plane [1] pour pose d'un fond de joint et mastic ou une mousse imprégnée entre le sol et le seuil.
- ◆ Drainage pour l'évacuation de l'eau [2] à réaliser en façade par des trous ronds ou des trous oblongs.
- ◆ Rainure à gâche [3]. [7/8/4]
- ◆ Compatible avec la plupart des outillages standards pour la fenêtre bois.

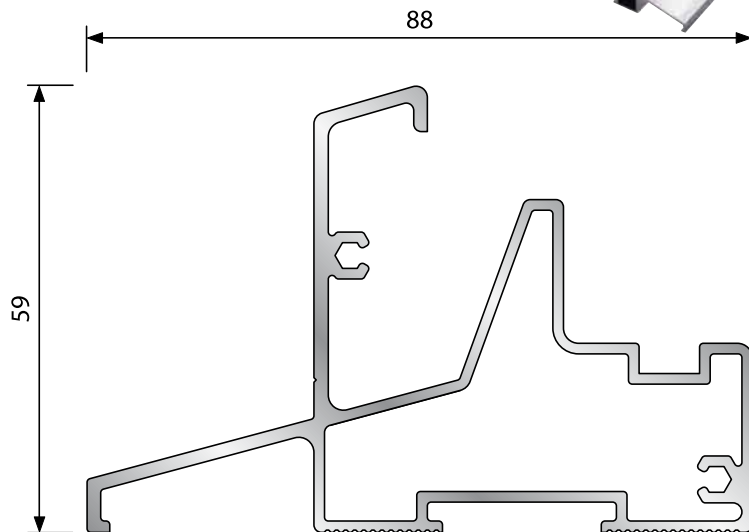
Ce produit répond aux spécifications techniques de la norme NF Fenêtre Bois (NF P 23-305) délivrée par le C.T.B.A.

Longueur : barre de 6,03 ml.

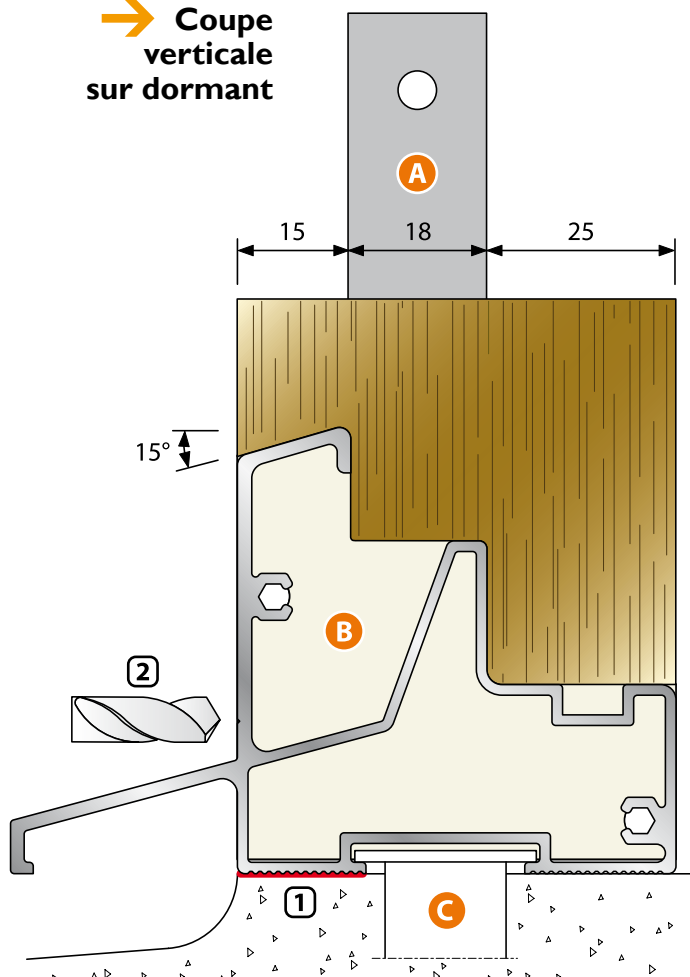
Finition : aluminium brut.

Autres coloris : nous consulter.


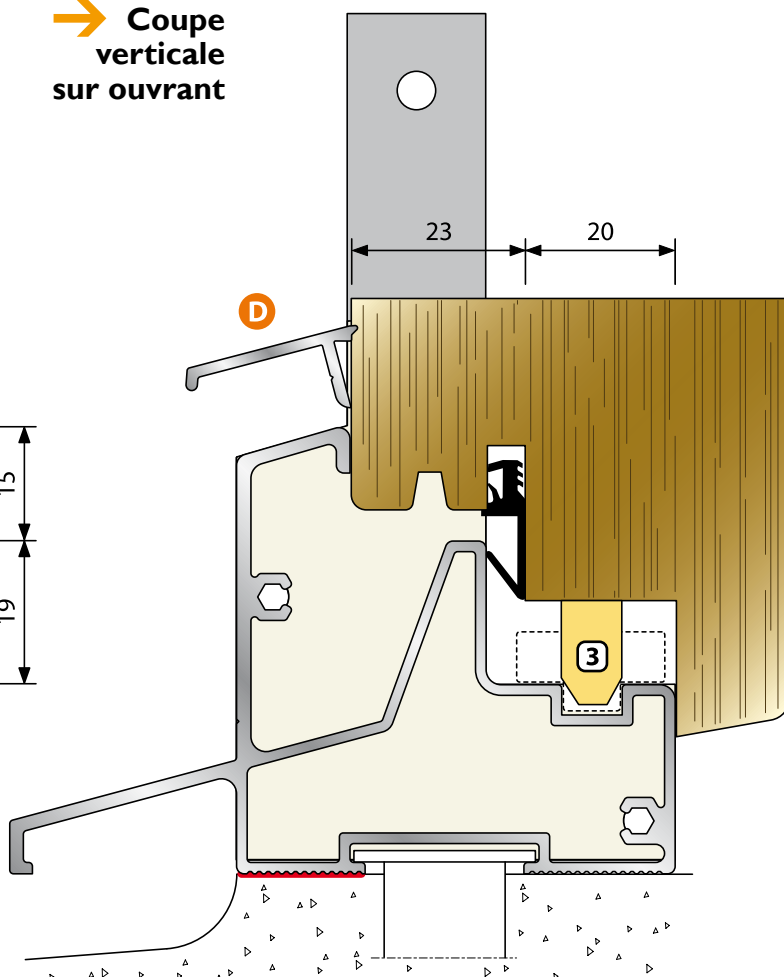
En option : jet d'eau en aluminium [D] réf. JE 22 ou JE 30, à visser directement sur l'ouvrant de la menuiserie.



→ Coupe verticale sur dormant



→ Coupe verticale sur ouvrant



REPÈRE QUANTITÉ RÉFÉRENCE

REPÈRE	QUANTITÉ	RÉFÉRENCE
A+B	2	PB 58 JO
C	1	JP 40

SACHET D'ACCESSOIRES COMPLET RÉF. PB 58 JO 2

Patte en bout en acier [A] avec une mousse collée [B] + vis, nécessaire pour assurer l'étanchéité à l'extrémité du seuil et pour fixer le pied de dormant

Patte à scellement plate, à souder sur le chantier