

→ PORTES ET PORTES-FENÊTRES PVC



→ SEUIL EN ALUMINIUM OPL 70



Seuil pour l'étanchéité de la partie basse des portes d'entrée et portes-fenêtres PVC, ouvrant vers l'extérieur.

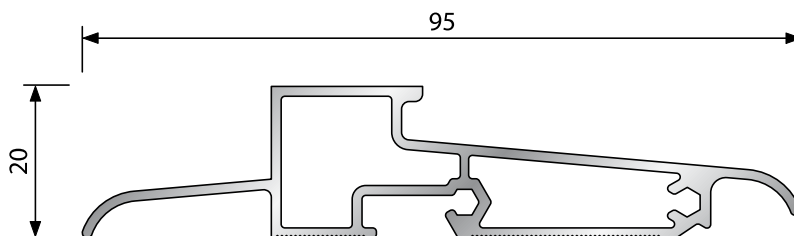
- ◆ Plate-forme de fixation [C] adaptée à la forme du dormant PVC pour un assemblage simple et rapide du châssis sur le seuil.
- ◆ Sous face d'appui dentelée plane [I] pour pose d'un fond de joint et mastic ou une mousse imprégnée entre le sol et le seuil.
- ◆ Compatible avec les gammes PVC d'épaisseur 70 mm.

Conforme aux textes réglementaires concernant les normes de hauteur pour le passage des personnes à mobilité réduite dans les lieux publics, les bâtiments d'habitation collectifs et les lieux de travail : arrêté du 01/08/2006, arrêté du 30/11/2007 circulaire n° 2009-8 du 10/05/2009.


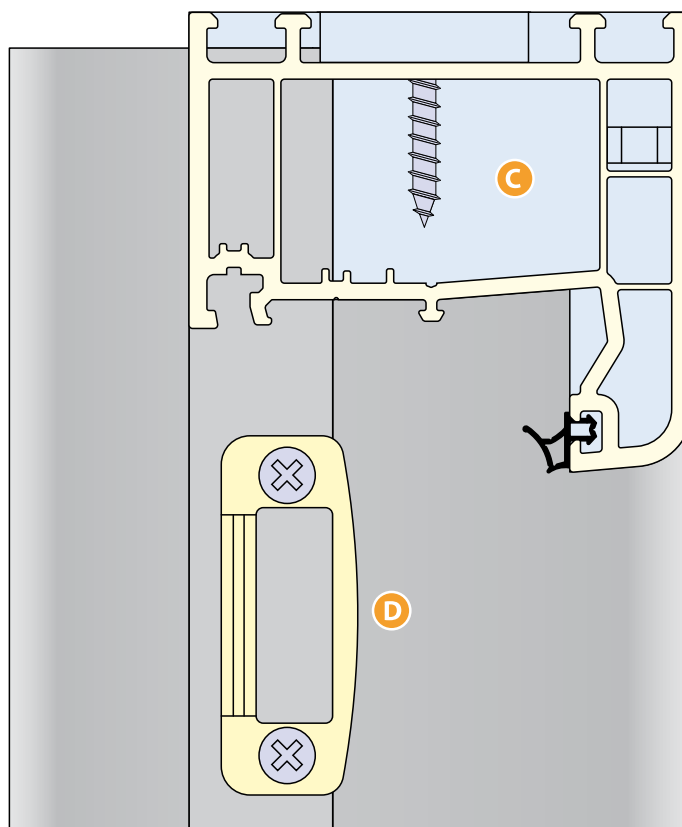
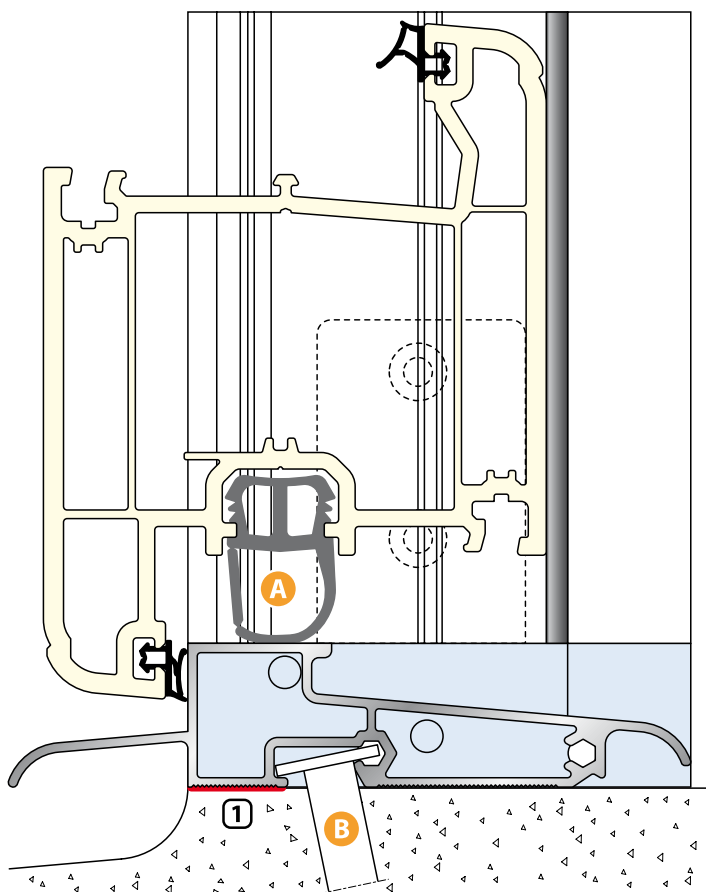
Longueur : barre de 6,03 ml.

Finition : aluminium anodisé incolore et laqué blanc RAL9016.

Autres coloris : nous consulter.



→ Vue de dessus



REPÈRE RÉFÉRENCE

REPÈRE	RÉFÉRENCE
C	Tableau page 70 - 73
E	Tableau page 70 - 73
A	XP2
B	BR
D	GA 50

ACCESSOIRES

Plate-forme de fixation + vis pour montage des dormants PVC
Plate-forme de fixation pour montage des meneaux PVC
Joint d'étanchéité gris en TPE à monter dans la rainure de crémonne sous l'ouvrant
Patte à scellement plate, à souder sur le chantier
Gâche en nylon chargée verre grise RAL 7035 et blanche RAL 9016, nécessaire pour éviter l'usure de l'aluminium par la tige de crémonne (pour axe à 13 mm).