

→ PORTES-FENÊTRES BOIS

→ SEUIL EN ALUMINIUM OEL T



Seuil pour l'étanchéité de la partie basse des portes-fenêtres bois ouvrant vers l'extérieur.

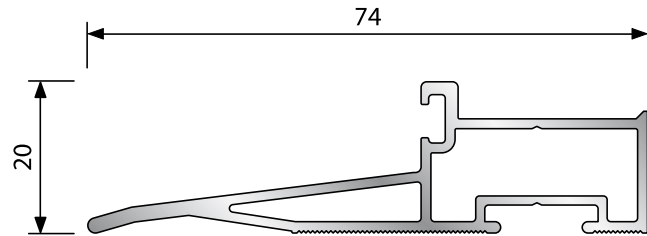
- ◆ Pente douce pour faciliter le passage des fauteuils roulants dans les lieux publics.
- ◆ Sous face d'appui dentelée plane [1] pour pose d'un fond de joint et mastic ou une mousse imprégnée entre le sol et le seuil.
- ◆ Possibilité de monter une gâche en partie basse pour la crémone pompier.

Conforme aux textes réglementaires concernant les normes de hauteur pour le passage des personnes handicapées dans les lieux publics, les bâtiments d'habitation collectifs et les lieux de travail : arrêté du 31/05/1994, circulaire n° 94-55 du 07/07/1994, arrêté du 24/12/1980, arrêté du 27/06/1994.

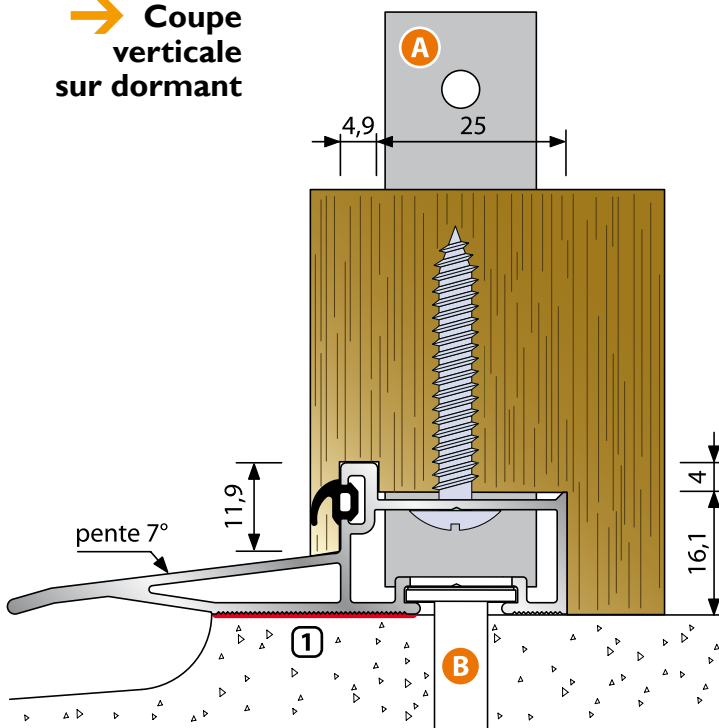
Longueur : barre de 6,03 ml.

Finition : aluminium brut.

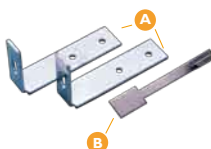
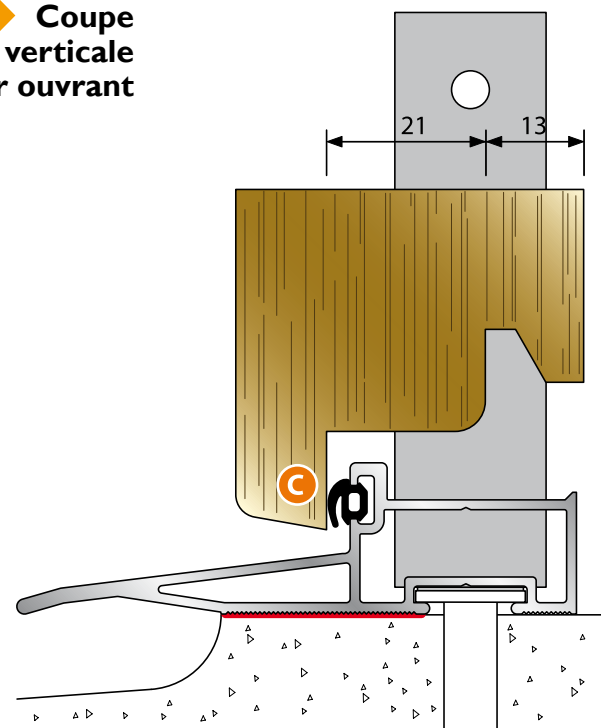
Autres coloris : nous consulter.



→ Coupe verticale sur dormant



→ Coupe verticale sur ouvrant



REPÈRE QUANTITÉ RÉFÉRENCE

A	2	SPE
B	1	BR

SACHET D'ACCESSOIRES COMPLET RÉF. OEL T

Patte en bout en acier, pour la fixation du pied de dormant
Patte à scellement plate, à souder sur le chantier

ACCESSOIRES COMPLÉMENTAIRES

E		GSL
E		COURANT
E		ADE

Joint d'étanchéité noir en EPDM
Joint d'étanchéité noir en EPDM
Joint d'étanchéité gris en TPE