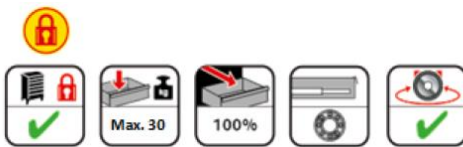


855.5184

Servante RACING 5 tiroirs équipée de 184 outils

### LES + PRODUITS :



5  
TIROIRS

- Plan de travail ABS avec graduation gravée de 50 cm
- Nouveau système de fermeture avec serrure latérale
- Divers rangements latéraux dont 1 porte-flacons amovible
- Poignées de manœuvre des 2 côtés de la servante

### Dimensions des tiroirs :

3 x H 55 x L 565 x P 405 mm


1 x H 130 x L 565 x P 405 mm

1 x H 280 x L 565 x P 405 mm



Dimensions : L. 720 x P. 460 x H. 975 mm

Poids : 46,8 kg



#### • Douilles et accessoires :


1/4" 4 à 14 mm

E4 à E8

3/8" E10 à E14

1/2" E16 à E20

#### • Embouts de vissage :



- Clés mixtes 8 à 19mm
- Clés mâles 2 à 10mm
- Tournevis :
  - 4 à 8 mm
  - PH1 – PH2
- Outils de frappe

1

920.1400	Cliquet 72 dents extra plat ULTIMATE® 1/4"
922.1422	Douille porte-embouts ULTIMATE® avec anneau 1/4" x 1/4", 25 mm
922.1452	Rallonge ULTIMATE® 1/4", L.50 mm
922.1455	Rallonge ULTIMATE® 1/4", L.100 mm
922.1404	Douille 6 pans ULTIMATE® 1/4", 4 mm
922.14045	Douille 6 pans ULTIMATE® 1/4", 4,5 mm
922.1405	Douille 6 pans ULTIMATE® 1/4", 5 mm
922.14055	Douille 6 pans ULTIMATE® 1/4", 5,5 mm
922.1406	Douille 6 pans ULTIMATE® 1/4", 6 mm
922.1407	Douille 6 pans ULTIMATE® 1/4", 7 mm
922.1408	Douille 6 pans ULTIMATE® 1/4", 8 mm
922.1409	Douille 6 pans ULTIMATE® 1/4", 9 mm
922.1410	Douille 6 pans ULTIMATE® 1/4", 10 mm
922.1411	Douille 6 pans ULTIMATE® 1/4", 11 mm
922.1412	Douille 6 pans ULTIMATE® 1/4", 12 mm
922.1413	Douille 6 pans ULTIMATE® 1/4", 13 mm
922.1414	Douille 6 pans ULTIMATE® 1/4", 14 mm
922.1426	Douille longue 6 pans ULTIMATE® 1/4", 6 mm
922.1427	Douille longue 6 pans ULTIMATE® 1/4", 7 mm
922.1428	Douille longue 6 pans ULTIMATE® 1/4", 8 mm
922.1429	Douille longue 6 pans ULTIMATE® 1/4", 9 mm
922.1430	Douille longue 6 pans ULTIMATE® 1/4", 10 mm
922.1431	Douille longue 6 pans ULTIMATE® 1/4", 11 mm
922.1432	Douille longue 6 pans ULTIMATE® 1/4", 12 mm
922.1433	Douille longue 6 pans ULTIMATE® 1/4", 13 mm
911.2341	Embout de vissage XZN® 1/4", L.25 mm - M4
911.2344	Embout de vissage XZN® 1/4", L.25 mm - M5
911.2347	Embout de vissage XZN® 1/4", L.25 mm - M6
911.2350	Embout de vissage XZN® 1/4", L.25 mm - M8
911.2255	Embout de vissage 6 pans 1/4", L.25 mm - 3 mm
911.2258	Embout de vissage 6 pans 1/4", L.25 mm - 4 mm
911.2261	Embout de vissage 6 pans 1/4", L.25 mm - 5 mm
911.2264	Embout de vissage 6 pans 1/4", L.25 mm - 6 mm
911.2267	Embout de vissage 6 pans 1/4", L.25 mm - 7 mm
911.2270	Embout de vissage 6 pans 1/4", L.25 mm - 8 mm
911.2201	Embout de vissage PHILLIPS® 1/4", L.25 mm - PH1
911.2204	Embout de vissage PHILLIPS® 1/4", L.25 mm - PH2
911.2207	Embout de vissage PHILLIPS® 1/4", L.25 mm - PH3
911.2219	Embout de vissage POZIDRIV® 1/4", L.25 mm - PZ1
911.2222	Embout de vissage POZIDRIV® 1/4", L.25 mm - PZ2
911.2312	Embout de vissage TORX® 1/4", L.25 mm - T10
911.2315	Embout de vissage TORX® 1/4", L.25 mm - T15
911.2318	Embout de vissage TORX® 1/4", L.25 mm - T20
911.2321	Embout de vissage TORX® 1/4", L.25 mm - T25
911.2324	Embout de vissage TORX® 1/4", L.25 mm - T27
911.2327	Embout de vissage TORX® 1/4", L.25 mm - T30
911.2330	Embout de vissage TORX® 1/4", L.25 mm - T40
911.2237	Embout de vissage Fente 1/4", L.25 mm - 4 mm
911.2243	Embout de vissage Fente 1/4", L.25 mm - 5,5 mm
911.2252	Embout de vissage Fente 1/4", L.25 mm - 8 mm
922.1200	Cliquet 72 dents extra plat ULTIMATE® 1/2"
922.1250	Cardan universel ULTIMATE® 1/2"
922.1202	Rallonge ULTIMATE® 1/2", L.125 mm
922.1203	Rallonge ULTIMATE® 1/2", L.250 mm
922.1205	Douille bougie ULTIMATE® 1/2", 16 mm
922.1206	Douille bougie ULTIMATE® 1/2", 21 mm
922.1210	Douille 6 pans ULTIMATE® 1/2", 10 mm
922.1211	Douille 6 pans ULTIMATE® 1/2", 11 mm
922.1212	Douille 6 pans ULTIMATE® 1/2", 12 mm
922.1213	Douille 6 pans ULTIMATE® 1/2", 13 mm
922.1214	Douille 6 pans ULTIMATE® 1/2", 14 mm
922.1215	Douille 6 pans ULTIMATE® 1/2", 15 mm
922.1216	Douille 6 pans ULTIMATE® 1/2", 16 mm
922.1217	Douille 6 pans ULTIMATE® 1/2", 17 mm
922.1218	Douille 6 pans ULTIMATE® 1/2", 18 mm
922.1219	Douille 6 pans ULTIMATE® 1/2", 19 mm
922.1220	Douille 6 pans ULTIMATE® 1/2", 20 mm
922.1221	Douille 6 pans ULTIMATE® 1/2", 21 mm
922.1222	Douille 6 pans ULTIMATE® 1/2", 22 mm
922.1224	Douille 6 pans ULTIMATE® 1/2", 24 mm
922.1227	Douille 6 pans ULTIMATE® 1/2", 27 mm
922.1230	Douille 6 pans ULTIMATE® 1/2", 30 mm
922.1232	Douille 6 pans ULTIMATE® 1/2", 32 mm
922.1234	Douille 6 pans ULTIMATE® 1/2", 34 mm
975.1005	Embout de vissage 6 pans, L.75 mm - A.10 mm - 5 mm
975.1006	Embout de vissage 6 pans, L.75 mm - A.10 mm - 6 mm
975.1007	Embout de vissage 6 pans, L.75 mm - A.10 mm - 7 mm
975.1008	Embout de vissage 6 pans, L.75 mm - A.10 mm - 8 mm
975.1010	Embout de vissage 6 pans, L.75 mm - A.10 mm - 10 mm
975.2120	Embout de vissage TORX® percé, L.75 mm - A.10 mm - T20
975.2125	Embout de vissage TORX® percé, L.75 mm - A.10 mm - T25
975.2127	Embout de vissage TORX® percé, L.75 mm - A.10 mm - T27
975.2130	Embout de vissage TORX® percé, L.75 mm - A.10 mm - T30
975.2140	Embout de vissage TORX® percé, L.75 mm - A.10 mm - T40
975.2150	Embout de vissage TORX® percé, L.75 mm - A.10 mm - T50
975.2155	Embout de vissage TORX® percé, L.75 mm - A.10 mm - T55
975.2160	Embout de vissage TORX® percé, L.75 mm - A.10 mm - T60
975.3006	Embout de vissage XZN®, L.75 mm - A.10 mm - M6
975.3008	Embout de vissage XZN®, L.75 mm - A.10 mm - M8
975.3010	Embout de vissage XZN®, L.75 mm - A.10 mm - M10
975.3012	Embout de vissage XZN®, L.75 mm - A.10 mm - M12
930.1004	Embout de vissage 6 pans, L.30 mm - A.10 mm - 4 mm
930.1005	Embout de vissage 6 pans, L.30 mm - A.10 mm - 5 mm
930.1006	Embout de vissage 6 pans, L.30 mm - A.10 mm - 6 mm
930.1007	Embout de vissage 6 pans, L.30 mm - A.10 mm - 7 mm
930.1008	Embout de vissage 6 pans, L.30 mm - A.10 mm - 8 mm
930.1010	Embout de vissage 6 pans, L.30 mm - A.10 mm - 10 mm
930.1012	Embout de vissage 6 pans, L.30 mm - A.10 mm - 12 mm
930.3017	Embout de vissage PHILLIPS®, L.30 mm - A.10 mm - PH2
930.3018	Embout de vissage PHILLIPS®, L.30 mm - A.10 mm - PH3
930.3015	Embout de vissage Fente, L.30 mm - A.10 mm - 8 mm
930.3016	Embout de vissage Fente, L.30 mm - A.10 mm - 10 mm
930.2120	Embout de vissage TORX® percé, L.30 mm - A.10 mm - T20
930.2125	Embout de vissage TORX® percé, L.30 mm - A.10 mm - T25
930.2127	Embout de vissage TORX® percé, L.30 mm - A.10 mm - T27
930.2130	Embout de vissage TORX® percé, L.30 mm - A.10 mm - T30
930.2140	Embout de vissage TORX® percé, L.30 mm - A.10 mm - T40
930.2145	Embout de vissage TORX® percé, L.30 mm - A.10 mm - T45
930.2150	Embout de vissage TORX® percé, L.30 mm - A.10 mm - T50
930.2155	Embout de vissage TORX® percé, L.30 mm - A.10 mm - T55
930.2160	Embout de vissage TORX® percé, L.30 mm - A.10 mm - T60
930.3005	Embout de vissage XZN®, L.30 mm - A.10 mm - M5
930.3006	Embout de vissage XZN®, L.30 mm - A.10 mm - M6
930.3008	Embout de vissage XZN®, L.30 mm - A.10 mm - M8
930.3010	Embout de vissage XZN®, L.30 mm - A.10 mm - M10
930.3012	Embout de vissage XZN®, L.30 mm - A.10 mm - M12
911.2258	Embout de vissage 6 pans, L.25 mm - 4 mm
911.2261	Embout de vissage 6 pans, L.25 mm - 5 mm
911.2264	Embout de vissage 6 pans, L.25 mm - 6 mm
911.2243	Embout de vissage Fente, L.25 mm - 5,5 mm
911.2249	Embout de vissage Fente, L.25 mm - 6,5 mm
911.2252	Embout de vissage Fente, L.25 mm - 8 mm
911.2201	Embout de vissage PHILLIPS, L.25 mm - PH1
911.2204	Embout de vissage PHILLIPS, L.25 mm - PH2
911.2207	Embout de vissage PHILLIPS, L.25 mm - PH3
911.2219	Embout de vissage POZIDRIV, L.25 mm - PZ1
911.2222	Embout de vissage POZIDRIV, L.25 mm - PZ2
911.2225	Embout de vissage POZIDRIV, L.25 mm - PZ3
911.2282	Embout de vissage TORX percé, L.25 mm - T10
911.2285	Embout de vissage TORX percé, L.25 mm - T15
911.2288	Embout de vissage TORX percé, L.25 mm - T20
911.2291	Embout de vissage TORX percé, L.25 mm - T25
911.2297	Embout de vissage TORX percé, L.25 mm - T30
911.2300	Embout de vissage TORX percé, L.25 mm - T40
911.1452	Adaptateur pour visseuse, 1/4"
911.4311	Douille porte-embouts 3/8", 10 mm
911.4312	Douille porte-embouts 1/2", 10 mm
922.1532	Douille ULTIMATE® TORX® 1/4", E4
922.1533	Douille ULTIMATE® TORX® 1/4", E5
922.1534	Douille ULTIMATE® TORX® 1/4", E6
922.1535	Douille ULTIMATE® TORX® 1/4", E7
922.1536	Douille ULTIMATE® TORX® 1/4", E8
922.4017	Douille ULTIMATE® TORX® 3/8", E10 - L. 28 mm
922.4018	Douille ULTIMATE® TORX® 3/8", E11 - L. 28 mm
922.4019	Douille ULTIMATE® TORX® 3/8", E12 - L. 28 mm
922.4020	Douille ULTIMATE® TORX® 3/8", E14 - L. 28 mm
922.1374	Douille ULTIMATE® TORX® 1/2", L.38 mm - E16
922.1375	Douille ULTIMATE® TORX® 1/2", L.38 mm - E18
922.1376	Douille ULTIMATE® TORX® 1/2", L.38 mm - E20

**2**

922.0008	Clé mixte KS CHROME <sup>mat</sup> , 8 mm
922.0009	Clé mixte CHROME <sup>mat</sup> , 9 mm
922.0010	Clé mixte CHROME <sup>mat</sup> , 10 mm
922.0011	Clé mixte KS CHROME <sup>mat</sup> , 11 mm
922.0012	Clé mixte chromé mat, 12 mm
922.0013	Clé mixte CHROME <sup>mat</sup> , 13 mm
922.0014	Clé mixte CHROME <sup>mat</sup> , 14 mm
922.0015	Clé mixte chromé mat, 15 mm
922.0016	Clé mixte KS CHROME <sup>mat</sup> 16mm
922.0017	Clé mixte KS CHROME <sup>mat</sup> , 17 mm
922.0018	Clé mixte chromé mat, 18 mm
922.0019	Clé mixte KS CHROME <sup>mat</sup> , 19 mm
142.1080	Marteau rivoir manche Hickory, 800g
907.2135	Cutter universel KS à lame sécable de 18 mm, magasin de 6 lames
907.2176	Chargeur de 6 lames
115.1197	Pince étaux GRIPfix Xtreme, 10"
115.1312	Pince coupante diagonale standard 165 mm
115.1320	Pince universelle standard 165mm
115.1323	Pince à bec demi-rond standard, 165 mm
115.2010	Pince multiprises à verrouillage, 10" - L.250 mm
922.6004	Tournevis ULTIMATE <sup>®</sup> Fente, 4 mm - L.100 mm
922.6006	Tournevis ULTIMATE <sup>®</sup> Fente, 5,5 mm - L.100 mm
922.6010	Tournevis ULTIMATE <sup>®</sup> Fente, 6,5 mm - L.125 mm
922.6012	Tournevis ULTIMATE <sup>®</sup> Fente, 8 mm - L.150 mm
922.6022	Tournevis ULTIMATE <sup>®</sup> PHILLIPS <sup>®</sup> , PH1 - L.75 mm
922.6024	Tournevis ULTIMATE <sup>®</sup> PHILLIPS <sup>®</sup> , PH2 - L.100 mm
922.1198	Tournevis porte-embouts magnétique ULTIMATE 1/4", L. 100 mm
151.2100	Jeu de 8 clés mâles 6 pans à tête sphérique longues, 2 à 10 mm