

serrure à mortaiser axe à 40 mm,
entraxe à 70 mm, coffre de 150 mm
conforme au règlement
de la marque NF - articles de quincaillerie

destinations principales

- Bureaux, logements, scolaires, hospitaliers, administrations etc.

applications principales

- Portes intérieures
- Portes de communication

caractéristiques

- La marque NF garantit que l'endurance, la durabilité et la sécurité sont contrôlées selon les normes en vigueur
- **Version Confort / Grand Confort**
 - Résistance au brouillard salin 240 H en laboratoire.
 - Contre-pente à l'arrière de la tête du pêne 1/2 tour : confort d'utilisation sur les portes équipées d'un joint d'isolation
 - Réversible sans outil : changement rapide du sens de la serrure
 - Trous de passage pour vis traversantes de rosace
 - Pêne 1/2 tour en cupro aluminium dont la température de fusion est supérieure à 900°
 - Ressort de fouillot renforcé : pour le maintien des béquilles de grande dimension
- **Version Grand Confort**
(Pndt 1/2t PE - Pndt1/2t FG - Bdc - Bdcc)
 - Têtière en inox : pour une meilleure tenue aux agents corrosifs


caractéristiques

- Coffre en acier laqué
- Fouillot : □ 7 mm
- Têtière en T :
 - en acier
 - bouts ronds
- Version façon gorge (4 variures différentes)

serrure à mortaiser monopoint

Série 800

NF



gros plan

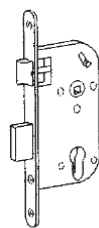
CONFORME AU RÈGLEMENT DE LA MARQUE NF ARTICLES DE QUINCAILLERIE

- **PÈNE 1/2 TOUR BOMBÉ** : compatible avec l'utilisation d'un ferme-porte.
- **RÉSISTANCE AU BROUILLARD SALIN 240 H** (hors tèteière acier laitonné)

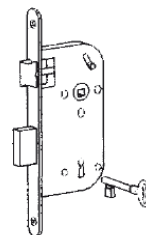
gamme

Axe à 50 mm

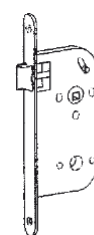
pêne dormant
1/2 tour
cylindre européen



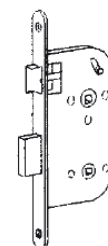
pêne dormant
1/2 tour
façon gorge



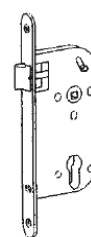
bec de cane



bec de cane
à condamnation

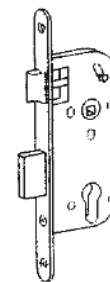


bec de canne
à équerre



Axe à 40 mm

pêne dormant
1/2 tour
cylindre européen



série 800

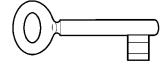
serrure à mortaiser axe à 50 mm,
entraxe à 70 mm, coffre de 150 mm conforme au règlement
de la marque NF

accessoires

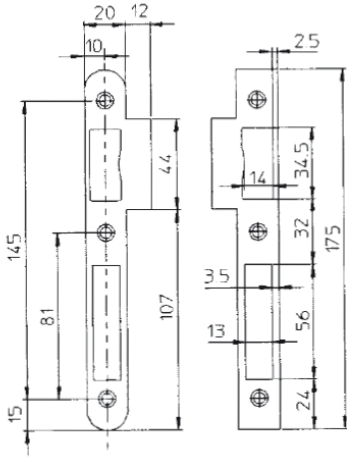
produits complémentaires

- 1915 : - Empennage pêne dormant
- 1/2 tour
- 1925 : - Empennage bec de cane
- 1935 : - Empennage pêne dormant

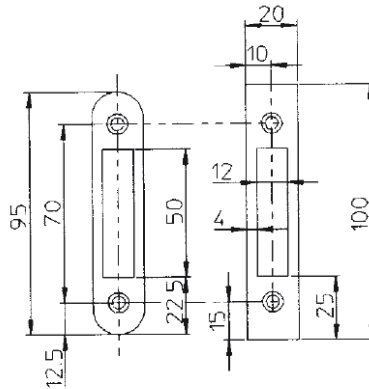
- Clés : Finition nickelée
- Façon gorge :



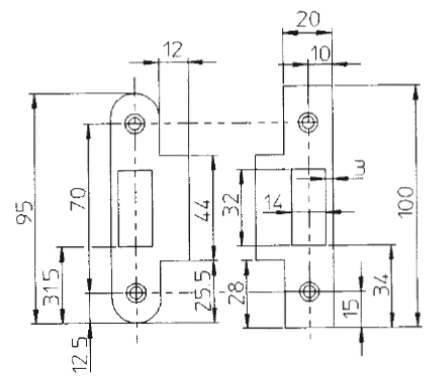
1915 - ép. : 2 mm



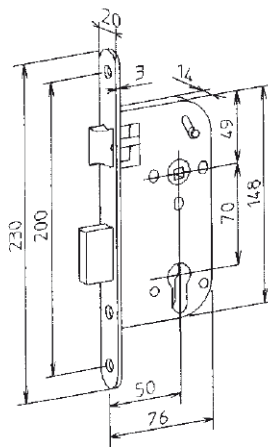
1935 - ép. : 2 mm



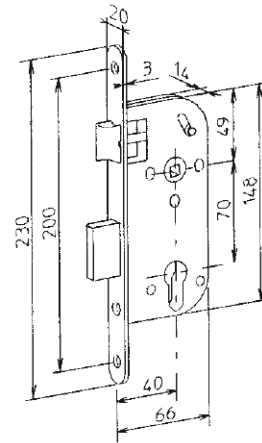
1925 - ép. : 2 mm



dimensions



axe à 50 mm



axe à 40 mm

finitions

Axe à 50 mm

- Têtière et coffre en électrozingué
- Têtière et coffre laqués noir
- Têtière acier laitonné - coffre laqué noir
- Têtière acier nickelé - coffre laqué noir

Axe à 40 mm

- Têtière acier laitonné - coffre électrozingué

conseils

- Ne pas peindre la têtière.
- Avant le montage de la serrure sur la porte, extraire tous les copeaux hors des mortaises.
- Avant l'utilisation du produit, tester toutes les fonctions de la serrure, porte ouverte.

organisme certificateur

AFNOR CERTIFICATION
11, rue Francis de Pressensé
93571 La Plaine Saint Denis Cedex