

serrure à mortaiser axe à 40 mm,  
entraxe à 70 mm, coffre de 150 mm  
conforme au règlement  
de la marque NF - articles de quincaillerie

### destinations principales

- Bureaux, logements, scolaires, hospitaliers, administrations etc.

### applications principales

- Portes intérieures
- Portes de communication

### caractéristiques

- La marque NF garantit que l'endurance, la durabilité et la sécurité sont contrôlées selon les normes en vigueur
- **Version Confort / Grand Confort**
  - Résistance au brouillard salin 240 H en laboratoire.
  - Contre-pente à l'arrière de la tête du pêne 1/2 tour : confort d'utilisation sur les portes équipées d'un joint d'isolation
  - Réversible sans outil : changement rapide du sens de la serrure
  - Trous de passage pour vis traversantes de rosace
  - Pêne 1/2 tour en cupro aluminium dont la température de fusion est supérieure à 900°
  - Ressort de fouillot renforcé : pour le maintien des béquilles de grande dimension
- **Version Grand Confort**  
(Pndt 1/2t PE - Pndt1/2t FG - Bdc - Bdcc)
  - Têtière en inox : pour une meilleure tenue aux agents corrosifs


### caractéristiques

- Coffre en acier laqué
- Fouillot : □ 7 mm
- Têtière en T :
  - en acier
  - bouts ronds
- Version façon gorge ( 4 variures différentes )

## serrure à mortaiser monopoint

### Série 800

NF



### gros plan

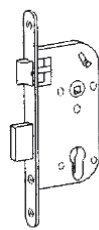
#### CONFORME AU RÈGLEMENT DE LA MARQUE NF ARTICLES DE QUINCAILLERIE

- **PÈNE 1/2 TOUR BOMBÉ** : compatible avec l'utilisation d'un ferme-porte.
- **RÉSISTANCE AU BROUILLARD SALIN 240 H** (hors tèteière acier laitonné)

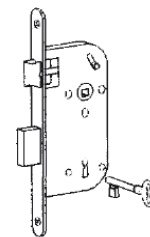
### gamme

#### Axe à 50 mm

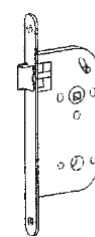
pêne dormant  
1/2 tour  
cylindre européen



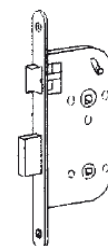
pêne dormant  
1/2 tour  
façon gorge



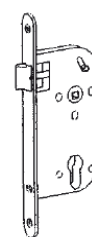
bec de canne



bec de canne  
à condamnation

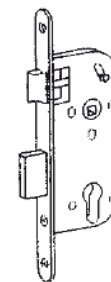


bec de canne  
à équerre



#### Axe à 40 mm

pêne dormant  
1/2 tour  
cylindre européen



série 800

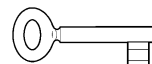
serrure à mortaiser axe à 50 mm,  
entraxe à 70 mm, coffre de 150 mm conforme au règlement  
de la marque NF

accessoires

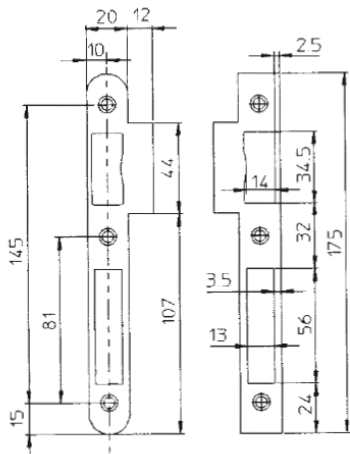
produits complémentaires

- 1915 : - Empennage pêne dormant  
- 1/2 tour
- 1925 : - Empennage bec de cane
- 1935 : - Empennage pêne dormant

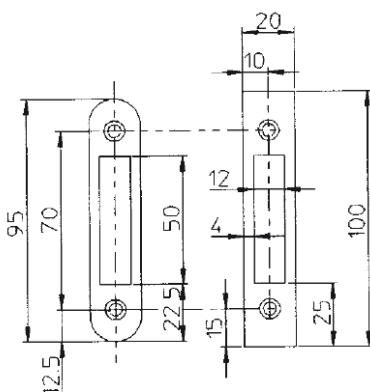
- Clés : Finition nickelée
- Façon gorge :



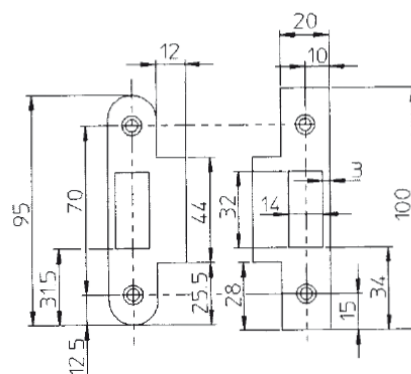
1915 - ép. : 2 mm



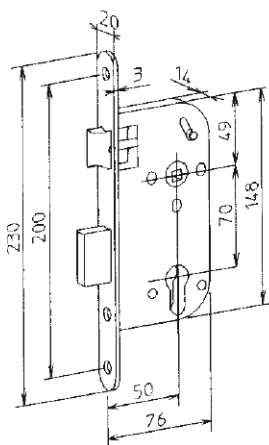
1935 - ép. : 2 mm



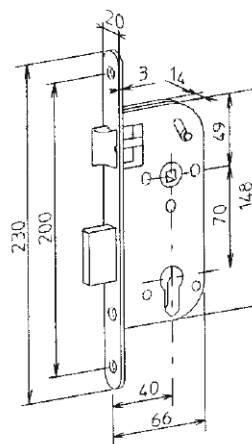
1925 - ép. : 2 mm



dimensions



axe à 50 mm



axe à 40 mm

finitions

**Axe à 50 mm**

- Têtière et coffre en électrozingué
- Têtière et coffre laqués noir
- Têtière acier laitonné - coffre laqué noir
- Têtière acier nickelé - coffre laqué noir

**Axe à 40 mm**

- Têtière acier laitonné - coffre électrozingué

conseils

- Ne pas peindre la têtière.
- Avant le montage de la serrure sur la porte, extraire tous les copeaux hors des mortaises.
- Avant l'utilisation du produit, tester toutes les fonctions de la serrure, porte ouverte.

organisme certificateur

AFNOR CERTIFICATION  
11, rue Francis de Pressensé  
93571 La Plaine Saint Denis Cedex