

Serrure 5000 SGN2

axe à 50mm

Serrure mécanique à mortaiser multipoints

3 points

Vachette®

ASSA ABLOY

AVANTAGES

- **SECURITE**
 - Anti effraction : A2P** avec protecteur de cylindre M5N2
Pour conserver son label, la serrure doit être installée avec son protecteur (M5N2), son cylindre Vachette A2P2 (Radialis N2) et ses gâches (108)*
 - Fonctionne avec un cylindre profilé européen, panneton DIN
 - 3 points de condamnation par 3 pènes oblongs
 - Option entrebâilleur encastré
 - **CONFORT**
 - Pêne ½ tour bombé limitant le bruit au claquement
 - Fouillot de béquillage équipé d'un dispositif de rattrapage de jeu
 - Fonction chantier neutralisant le blocage en cas de retrait ou à casse d'un cylindre
 - **RESISTANCE**
 - Pènes oblongs permettant de limiter les amorces à la rupture dans les empennages des huisseries métalliques
 - Pêne dormant en acier
 - **FACILITE D'INSTALLATION**
 - Réversible sans démontage (droite ou gauche)
 - Trous de fixation au cylindre et à la béquille traversant adaptés à tous types de rosaces, ensembles blindés et garnitures sur plaque
- ### DESCRIPTIF TECHNIQUE
- Coffre central :
 - acier renforcé au manganèse
 - Axe : 50 mm
 - Fouillot: carré de 7 mm
 - Entraxe : 70 mm
 - Têtière
 - Acier épaisseur 3 mm
 - Finition peinture époxy cuite à 200°(bronze 39) ou Process Colors by Vachette sur demande
 - Pènes :
 - Pêne dormant : manœuvre à la clé, condamnation à 2 tours
 - Pêne ½ tour bombé : manœuvre à la béquille ou à la clé, pêne ½ à l'équerre
 - Pêne ½ tour réversible
 - Serrure apte à équiper des blocs-portes coupe-feu.
 - PV feu ½ h sur porte bois.
 - PV feu 2h sur porte acier



Garantie
10ans



A2P
★★★

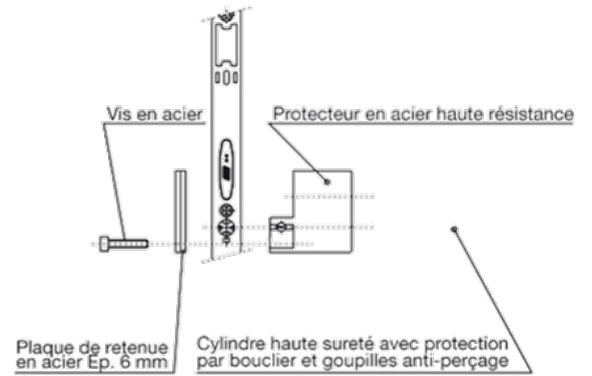
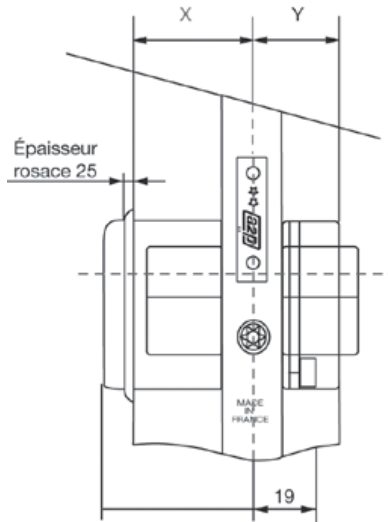
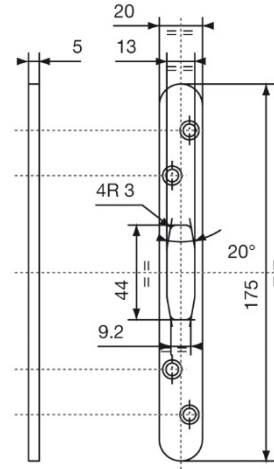
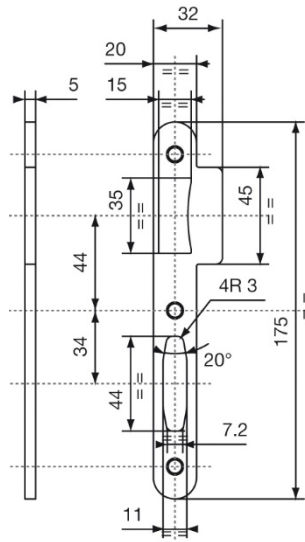
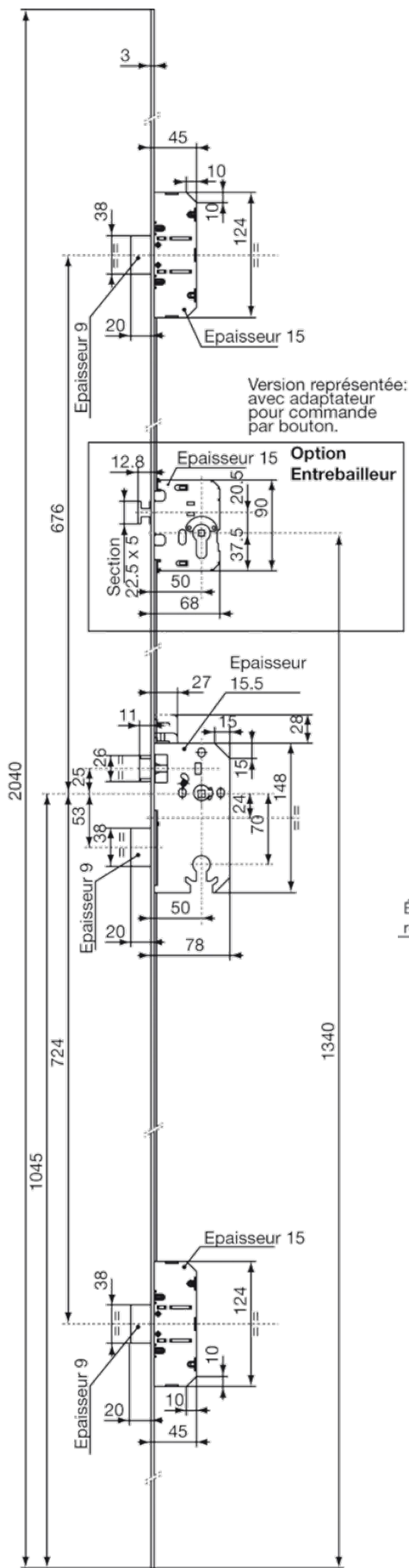


Table de définition des longueurs de cylindre RADIALis pour serrure 5000 A2P** sans ensemble (5000 SGN2)

X DIM. EXT PORTE	Y DIM. INT PORTE	DIM. CYLINDRE (EXT. x INT.)	Protecteur
20 à 39	19 à 25	32,5 x 32,5	M5N2 Type A
20 à 39	26 à 30	32,5 x 37,5	M5N2 Type A
20 à 39	31 à 35	32,5 x 42,5	M5N2 Type A
40 à 49	19 à 25	42,5 x 32,5	M5N2 Type B
40 à 49	26 à 30	42,5 x 37,5	M5N2 Type B
40 à 49	31 à 35	42,5 x 42,5	M5N2 Type B
50 à 59	19 à 25	52,5 x 32,5	M5N2 Type C
50 à 59	26 à 30	52,5 x 37,5	M5N2 Type C
50 à 59	31 à 35	52,5 x 42,5	M5N2 Type C