

Verrouillage automatique

La sécurité du verrouillage automatique

La crémonne-serrure G.U-FERCOMATIC verrouille automatiquement votre porte en 3 ou 5 points comprenant la sortie automatique du pêne dormant.

Le rattrapage du voilement est permanent :

- meilleure étanchéité
- suppression de manœuvre particulière

Condamnation : elle s'effectue par cylindre européen, 1 tour.

En complément de programme, nouvelles gâches centrales avec dispositif de blocage du déclencheur.

Les avantages

- Une sécurité évolutive :
 - 3 points de verrouillage par 2 galets et un pêne dormant central
 - 5 points de verrouillage par 4 galets et un pêne dormant central
 - 5 points de verrouillage par 2 galets, 2 pènes massifs et un pêne dormant central
 - 5 points de verrouillage par 2 galets, 2 pènes crochets et un pêne dormant central
- Pêne demi-tour plus haut, réversible facilement, pour crémonne à gauche ou à droite - sans dévissage -, suivant le principe éprouvé de G.U-SECURY.
- Relevage de béquille 90° pour accompagner si nécessaire le verrouillage et permettre l'ouverture des oculi.
- Boîtier central de nouvelle technologie pour une réduction du bruit à l'enclenchement.
- Entièrement fermé, trous de passage pour les vis de fixation des garnitures protégés, plus de pénétration de copeaux.
- Uniformisation des entailles de boîtier pour G.U-EUROPA et G.U-FERCOMATIC et des positions des points de verrouillage.



Retournement du pêne demi-tour

- 1- Appuyer dans la fente à l'aide d'un tournevis et tirer simultanément sur le demi-tour.
- 2- Retourner le pêne.
- 3- Réengager le pêne à fond, jusqu'au "clac" de reblocage.



Verrouillage par galets tournants (R2-R4)

Dimensions : Ø 11 mm, hauteur 8 mm. Réglage de compression possible par clé six pans de 4 mm. C'est une garantie de bonne isolation thermique et phonique.



Verrouillage par pènes massifs et galets (MR/R)

Un verrouillage haut de gamme par pènes massifs, saillie de 20 mm, avec insert en acier trempé contre le sciage.



Verrouillage par pènes crochets et galets (SH/R)

Sécurité absolue contre le déboîtement de la porte de son cadre. Saillie de 24 mm. Un blocage anti-retour empêche la rétraction des pènes.

**PORTE D'ENTREE
PORTE PALIERE**

Détermination de la "MAIN" des ferrures
Menuiserie vue de l'intérieur

Ouverture en tirant

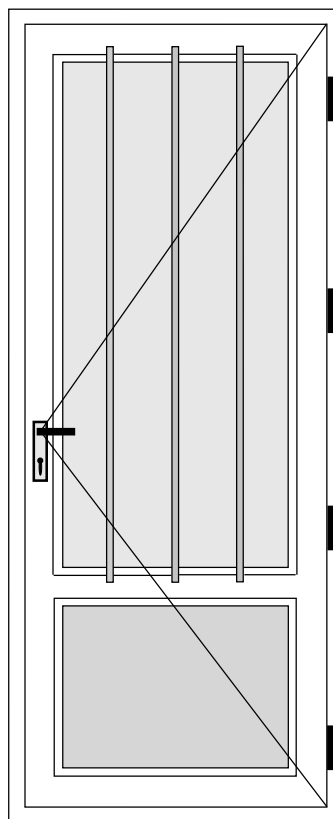
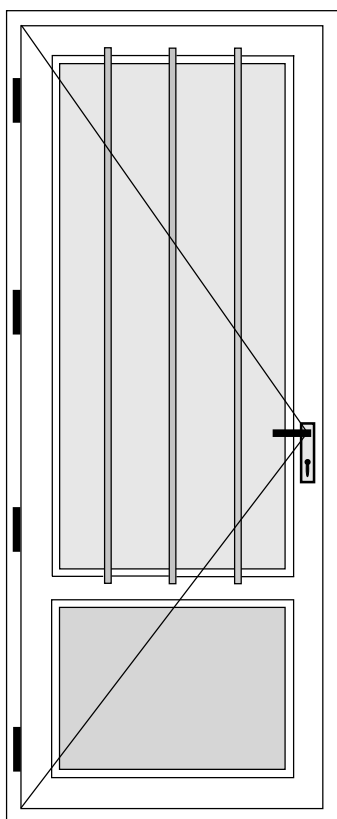
A DROITE

Crémone-serrure **D**
et
gâche centrale **R**

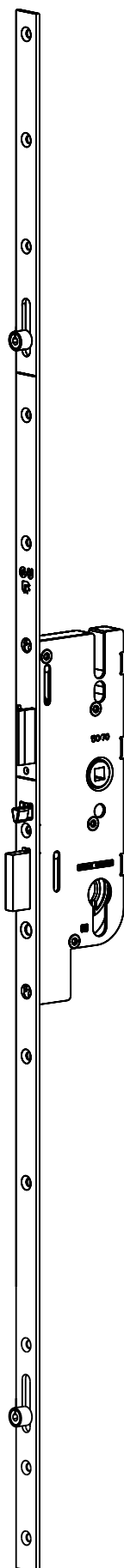
A GAUCHE *

Crémone-serrure **G**
et
gâche centrale **L**

**G.U-EUROPA
G.U-FERCOMATIC**



* Sens de la crémonne-serrure : standard FERCO = gauche



Crémone-serrure G.U-FERCOMATIC R2 Entraxe 70, D 1045 mm avec pêne demi-tour/dormant et 2 galets

Désignation	UE	N° d'article
Crémone-serrure G.U-FERCOMATIC 40/70 R2		
Axe fouillot 40 mm, entraxe 70 mm		
Long	Têtière	Carré
2150	16	7
Vis fixation		
13	5	6-33164-03-0-1
Crémone-serrure G.U-FERCOMATIC 50/70 R2		
Axe fouillot 50 mm, entraxe 70 mm		
Long	Têtière	Carré
2150	16	7
Vis fixation		
13	5	6-33164-08-0-1
Crémone-serrure G.U-FERCOMATIC 40/70 R2		
Axe fouillot 40 mm, entraxe 70 mm		
Long	Têtière	Carré
2150	18	7
Vis fixation		
13	5	6-33164-11-0-1
Crémone-serrure G.U-FERCOMATIC 50/70 R2		
Axe fouillot 50 mm, entraxe 70 mm		
Long	Têtière	Carré
2150	18	7
Vis fixation		
13	5	6-33164-12-0-1

