

3 pts latéraux TF acier

3 lateral points steel faceplate



Pêne dormant et rouleau

Deadbolt and roller

Nombre de points
Number of points



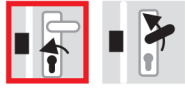
Entraxes
Between centers



Largeur de tête
Face plate width



Verrouillage
Locking



Tours de clé
Key turn



Mécanisme
Mechanism



Réversibilité
Reversibility



Carré
Spindle



Normes - Réglementation
Standards - Regulations

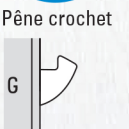
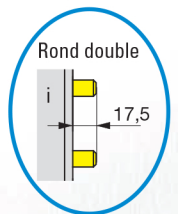
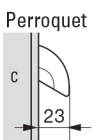
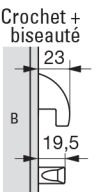
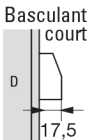
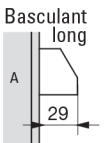


Autres informations: Serrures pour profil acier compatible avec les gâches centrales séries 2835 + 2834.52.0 et gâches H et B ref. 2843.00.0
Other information: Locks for steel profiles compatible with central strike series 2835 + 2834.52.0 and H & L strikes ref 2843.00.0

Réf.: 6274.xx.0

Pêne central rectiligne

- Pêne boîtier central avec protection anti-sciage
- Rouleau nylon réglable de 7 à 19 mm
- Boîtiers intermédiaires avec double pêne rond et protection anti-sciage
- Verrouillage à 1 tour de clé pour coffres de 40 – 45 mm
- Verrouillage à 2 tours de clé pour coffre de 36mm
- **Rectangular central deadbolt**
- Central case saw resistant bolt
- Intermediate cases with saw resistant double pin bolt
- Single key turn locking for cases 40 and 45 mm
- Double key turn locking for case 36 mm



	A	B	C	30 x 2,5
	21	36	15	6274.36.0
	25	40	15	6274.40.0
	30	45	15	6274.45.0

Plaque de copiage 2836.07.0 et 2836.06.0
Template for duplication 2836.06.0 et 2836.07.0

Plan page 148