

Machines à rainurer Lamello originales

Ce qui fait la différence

Équerre de butée multifonctions incluse dans le contenu de livraison

Butées bord à bord des 2 côtés plaque de base, butée orientable et équerre de butée sont des 2 côtés en affleurement, ce qui permet un positionnement efficace de la machine sur le bord extérieur de l'ouvrage



Stabilité verticale assurée par la butée mise sur la plaque de base comme agrandissement de la surface d'appui



Parfaite précision des onglets grâce à la butée de la surface extérieure pour des angles de 22.5 et 45°



Réglage variable de la position de rainure par rapport à la surface de butée 0 – 50 mm

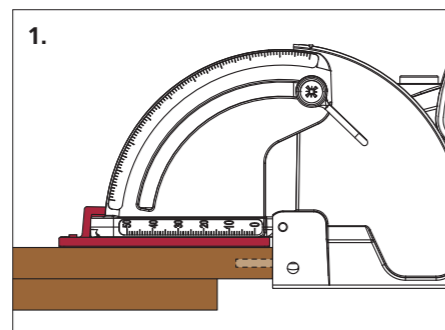
Butée orientable avec pivot fixe

Des 2 côtés exactement la même distance de la fraise = 8 mm

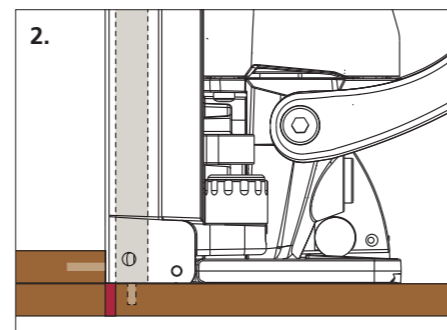
permet le changement de la surface de butée de la butée orientable **1.** à la plaque de base **2.** particulièrement intéressant pour les cloisons



– **La sûreté de fonctionnement** garantit toujours des rainures précises et parallèles
– **Aucune source d'erreur ou inexactitudes** puisque la hauteur ne peut être changée




Butée avec le butoir orientable avec la plaque de 4 mm pour un mur de séparation de 12 mm (rainure centrale)




Butée avec la plaque de base la partie latérale une fois abaissée (décalage de 4 mm) sert de surface de butée

Surfaces de butée précises et bien travaillées



– **Surfaces de butée usinées CNC et de haute précision** pour un **positionnement exact** sur la pièce d'ouvrage



– **Glissière de précision solide** permet la réalisation de rainures précises et parallèles pour un assemblage minutieux des pièces d'ouvrage

Classic X

La fraiseuse à rainurer originale pour tout atelier. Une Lamello précise, fiable et qui a une longue durée de vie qui offre de nombreux avantages supplémentaires



Butée orientable et plaque de base en affleurement sur les côtés

Avantages et propriétés

- Puissant moteur de 780 W, forme ergonomique et mince
- La plaque de base est en affleurement des deux côtés afin de permettre un positionnement efficace de la machine sur la pièce à usiner
- Glissière et surfaces de butée usinées avec précision pour assurer une justesse de raccord
- Équerre de butée multifonction
- Usage multiple (voir pages 52)
- Butée orientable 0-90° avec échelle graduée, encliquetage à 22.5°, 45°, 67.5°, 90°
- Régleur de profondeur rotatif pour réaliser **6 profondeurs standard**



Verrouillage central

Données techniques

Puissance.....	780 W
Voltage.....	230 V ou 120 V
Vitesse de rotation.....	10'000 min ⁻¹
Fraise.....	fraise à rainurer MD Ø 100 x 4 x 22
Dents.....	Z6 (3 + 3) dents alternées
Profondeur de fraisage max.....	20 mm
Poids.....	3.1 kg

Applications diverses



Assemblage avec les lamelles



Assemblage avec Clamex S



Fraisage pour les charnières Duplex



Classic X	N° d'art.
systemair.....	101600S
carton.....	101600K

Contenu de la livraison

- Classic X avec moteur 780 W
- fraise métal dur
- raccord d'aspiration 36 mm
- équerre de butée
- plaque auxiliaire 4 mm
- jeu d'outils

Accessoires à partir de la page 100