

## Plate-forme individuelle pliante aluminium avec porte outil intégré Hauteur de travail maxi : 4,25 m

**Aussi simple dans l'utilisation  
qu'un escabeau mais en  
définition réglementaire**



### Caractéristiques techniques

Référence	Hauteur plate-forme	Hauteur travail	Encombrement plié	Largeur embase	Poids
<b>PIRL 2 RM</b>	0,50 m	<b>2,50 m</b>	1,33 x 0,84 x 0,40 m	0,84 m	17,70 kg
<b>PIRL 3 RM</b>	0,75 m	<b>2,75 m</b>	1,60 x 0,84 x 0,40 m	0,84 m	19,85 kg
<b>PIRL 4 RM</b>	1,00 m	<b>3,00 m</b>	1,87 x 0,99 x 0,40 m	0,99 m	21,70 kg
<b>PIRL 5 RM</b>	1,25 m	<b>3,25 m</b>	2,15 x 1,15 x 0,40 m	1,15 m	23,85 kg
<b>PIRL 6 RM</b>	1,50 m	<b>3,50 m</b>	2,42 x 1,15 x 0,40 m	1,15 m	25,65 kg
<b>PIRL 7 RM*</b>	1,75 m	<b>3,75 m</b>	2,72 x 1,25 x 0,40 m	1,25 m	27,20 kg
<b>PIRL 8 RM*</b>	2,00 m	<b>4,00 m</b>	3,02 x 1,25 x 0,40 m	1,25 m	28,90 kg
<b>PIRL 9 RM*</b>	2,25 m	<b>4,25 m</b>	3,22 x 1,25 x 0,40 m	1,25 m	30,50 kg

Plancher : Antidérapant dimensions 500 x 440 mm

Plinthes : Hauteur 100 mm

Roues : 2 roues renforcées Ø 125 mm

Marches : Marches de profondeur 80 mm

Porte-outils : 530 x 185 mm tout aluminium

Section profilés : 60 x 37 mm

Charge utile : 150 kg

\* conforme au Décret 2004-924 (hors Norme PIRL 93.353)

### Portillon Saloon

en option



Portillon saloon - Réf. PS  
Pour encombrement plié :  
ajouter 0,78 m à la longueur ci-dessus.

## LES + D'ULTRALU

Le PIRL est un produit **AUTOSTABLE**

**Produit 100% réparable sur chantier**



Repliable en 15 secondes

Garde-corps rabattable  
Transport et stockage faciles



Plancher  
« nid  
d'abeille »  
alliant  
robustesse et  
légèreté



porte-bidon  
en option



### Empattement en position travail :

	Empattement hors tout (mm)	Empattement intérieur (mm)	Largeur embase (mm)
PIRL 2RM	990	682	840
PIRL 3RM	1154	849	840
PIRL 4RM	1318	1016	990
PIRL 5RM	1479	1178	1150
PIRL 6RM	1643	1345	1150
PIRL 7RM	1807	1512	1250
PIRL 8RM	1971	1679	1250
PIRL 9RM	2135	1846	1250



PIRL 2 RM




















PIRL 3 RM

















PIRL 4 RM












PIRL 5 RM

PIRL 6 RM



Ensemble	Sous Ensemble		
	Ref	Désignation	
 <p style="text-align: center;">COMMUN</p>	004100043PR	Garde Corps PIR PREMUR	
	16187	Elingue Câble gaine rouge Lg 515 mm	
	001010042PR	Equerre Tablette PIR R	
	001010045PR	Tablette Alu PIR R	
	001010040PR	Verrou GC PIR R	
	16366PR	Plinthe PIR PREMUR	
	004100030PR	Plateforme PIR	
	12104322PR	Montant Tablette PIR R	
	12104299PR	Montant Verrou Tablette PIR R	
	004100015PR	Roue Embase Gauche PIR	
	004100016PR	Roue Embase Droite PIR	
	12332004PR	Marche PIRL RM	
	17903PR	Patin enveloppant 60 BLEU	
	17131PR	Sabot 60x30 CAOUTCHOUC	
<b>PIRL 2RM</b>			
	005300220PR	Echelle Avant PIRL 2RM	
	001010410PR	Echelle Arrière PIRL 2	
	001010411PR	Echelle Arrière PIRL 2 Prémontée	
	001010030PR	Embase PIRL 3	

PIRL 3RM				
		005300020PR	Echelle Avant PIRL 3RM	
		001010010PR	Echelle Arrière PIRL 3	
		001010011PR	Echelle Arrière PIRL 3 Prémontée	
		001010030PR	Embase PIRL 3	
PIRL 4RM				
		005300120PR	Echelle Avant PIRL 4RM	
		001010110PR	Echelle Arrière PIRL 4	
		001010111PR	Echelle Arrière PIRL 4 Prémontée	
		001010131PR	Embase PIRL 4	
PIRL 5RM				
		005300015PR	Echelle Avant PIRL 5RM	
		001010210PR	Echelle Arrière PIRL 5	
		001010211PR	Echelle Arrière PIRL 5 Prémontée	
		001010132PR	Embase PIRL 5,6	
PIRL 6RM				
		005300320PR	Echelle Avant PIRL 6RM	
		001010310PR	Echelle Arrière PIRL 6	
		001010311PR	Echelle Arrière PIRL 6 Prémontée	
		001010132PR	Embase PIRL 5,6	

PIRL 7RM				
		005300420PR	Echelle Avant PIRL 7RM	
		001010610PR	Echelle Arrière PIRL 7	
		001010611PR	Echelle Arrière PIRL 7 Prémontée	
		001010133PR	Embase PIRL 7.8	
PIRL 8RM				
		005300520PR	Echelle Avant PIRL 8RM	
		001010510PR	Echelle Arrière PIRL 8	
		001010511PR	Echelle Arrière PIRL 8 Prémontée	
		001010133PR	Embase PIRL 7.8	
PIRL 9RM				
		005300620PR	Echelle Avant PIRL 9RM	
		001010710PR	Echelle Arrière PIRL 9	
		001010711PR	Echelle Arrière PIRL 9 Prémontée	
		001010133PR	Embase PIRL 7.8	