



## B TWIST ENCASTRÉ

Système de fermeture  
à freinage hydraulique

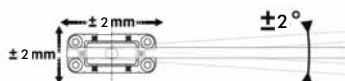
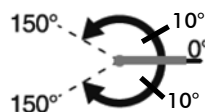


### DOMAINE D'APPLICATION

- > Portes d'intérieur
- > Double action

### CARACTÉRISTIQUES

- > Mécanisme à came testé à 500 000 cycles
- > Ouverture à 150°
- > Force 3
- > Réglage au sol en 2 dimensions (+/- 2mm)
- > Compatible porte 40 mm d'épaisseur
- > Deux plages de réglage



### POINTS FORTS

- > Pose rapide et facile
- > Sans réservation au sol
- > Esthétique
- > Compatible pour plancher chauffant



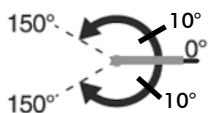
# sevax

SAINT-GOBAIN

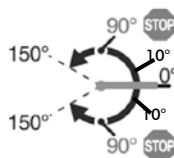
HIGHER TECHNOLOGY

### VARIANTES

> **Modèle sans arrêt**



> **Modèle avec arrêt à 90°**



### FINITION

> **Inox brossé**

### CONDITIONS D'UTILISATION

> **Type de porte compatible**

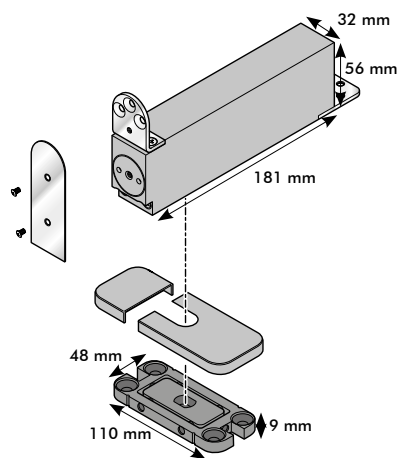
Masse max.	Largeur	Épaisseur	Température d'utilisation
100 kg	1 000 mm	40 mm	10°C à 50°C

### POSE

> **Dimensions de l'appareil**

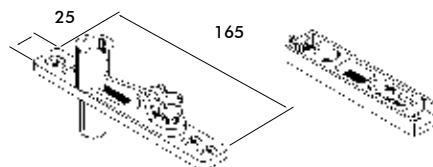
	Longueur	Largeur	Hauteur
Appareil	181 mm	32 mm	56 mm
Platine sol	110 mm	48 mm	9 mm

Notice de pose incluse.



### ACCESSOIRES

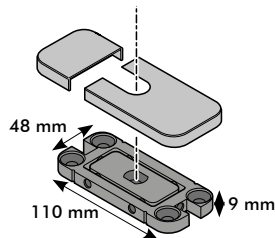
> **Penture réglable, pour montage au plafond**



### RÉFÉRENCES

**S3306024**

> **Platine de sol**



Inox brossé **ZD313505**  
Inox poli **ZD313504**

> **T-Twist, pour montage en linteau**



**SN314764**

**SAINT-GOBAIN**  
**SEVA**

**SAINT-GOBAIN SEVA**

43, rue du Pont de Fer  
BP 10176  
71105 Chalon-s-Saône Cedex  
FRANCE

Tél. +33 (0)3 85 47 25 59  
Fax +33 (0)3 85 47 25 38

Les renseignements donnés dans ce document sont donnés à titre indicatif et ne sont pas contractuels

**www.sevax.com**



\* Voir Tarif