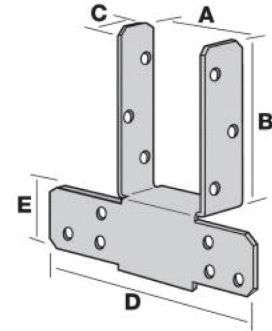


PFA - PFP - Pieds de fermettes

Les pieds de fermettes permettent un ancrage rapide et précis des fermettes, chevrons ou solivettes. Le modèle à plat est utilisé principalement pour reprendre des efforts horizontaux. Le modèle plié est plus adapté aux efforts de soulèvement importants.



Numéros d'agrément

ETA-07/0317

APPLICATION - Type

ped de fermettes, de chevrons ou ancrage de solivettes...

APPLICATION - Type de porteur

bois massif, bois lamellé-collé.

APPLICATION - Type de porté

bois massif, bois lamellé-collé, fermes triangulées...

MATIERE

- acier galvanisé S250GD + Z275 suivant NF EN 10346
- épaisseur 1 mm

FIXATIONS

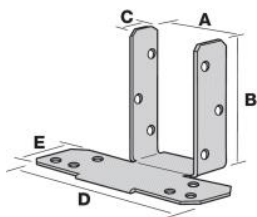
- trous de pointes \varnothing 4,8 mm
- pièce portée : pointes annelées \varnothing 4,0 mm
- pied de fermette sur support : pointes annelées \varnothing 4,0 mm

AVANTAGES

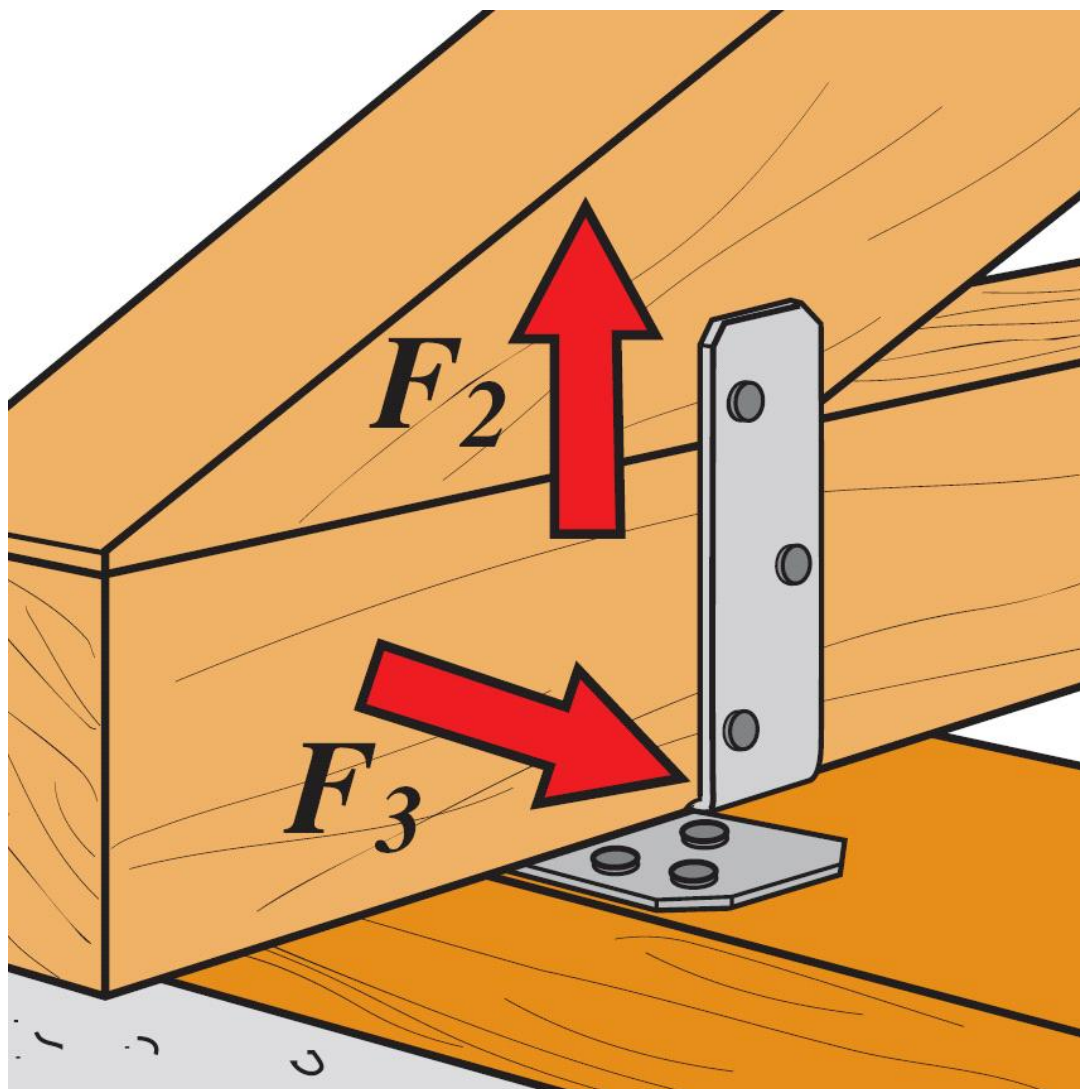
Les trous de pointes sont décalés pour éviter le fendage du bois.

PFA - PFP - Pieds de fermettes

Galerie d'images



PFA - schema côté



PFA - direction des efforts

SIMPSON STRONG TIE

ZAC des 4 chemins
85400 Sainte Gemme la Plaine
France

Tél. : +33 2 51 28 44 00
Fax : +33 2 51 28 44 01

Les informations contenues sur ce site sont la propriété de Simpson Strong-Tie ©
Elles ne sont valables qu'associées aux produits commercialisés par Simpson Strong-Tie ©

www.simpson.fr

PFA - PFP - Pieds de fermettes
Document généré le 20/02/2012

PFA - PFP - Pieds de fermettes**Dimensions et valeurs caractéristiques**

REFERENCE	Dimensions en mm						PERCAGES	VALEURS CARACTERISTIQUES	
	A	B	C	D	E	Ep.		F2	F3
PFA38	38	84	23	114	29	1	12 Ø4,8	0.14	3.80
PFP38	38	84	23	114	29	1	12 Ø4,8	3.35	--

SIMPSON STRONG TIE

ZAC des 4 chemins
85400 Sainte Gemme la Plaine
France

Tél. : +33 2 51 28 44 00
Fax : +33 2 51 28 44 01

Les informations contenues sur ce site sont la propriété de Simpson Strong-Tie ©
Elles ne sont valables qu'associées aux produits commercialisés par Simpson Strong-Tie ©

www.simpson.fr

PFA - PFP - Pieds de fermettes
Document généré le 20/02/2012