

**PAUMELLE FLASH BASE**
**00136U**
**Fonctions**


Paumelle ambidextre pour portes et fenêtres ouvrantes en aluminium à chambre européenne. Cet article possède les mêmes caractéristiques de fiabilité et de précision que les traditionnelles paumelles GIESSE. Sa pose est extrêmement rapide même dans les applications où la menuiserie est déjà assemblée.

**Finitions**

Brut, Ox. argent et finition bronze au tonneau, Electrogiesse 5/9, Laquage coloris RAL.

**Conditionnement**

Boîte de 20 pièces


**Caractéristiques techniques**

La paumelle FLASH BASE est fournie assemblée et adopte le système de fixation GIESSE-RAPID.

La paumelle et la patte ont une forme spéciale qui permet une pose facile et rapide sur la menuiserie assemblée et un positionnement parfait de la paumelle au moment du serrage des vis.

**Equipement**

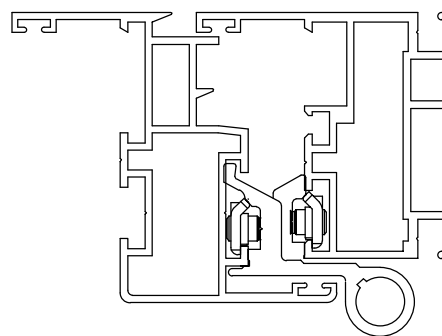
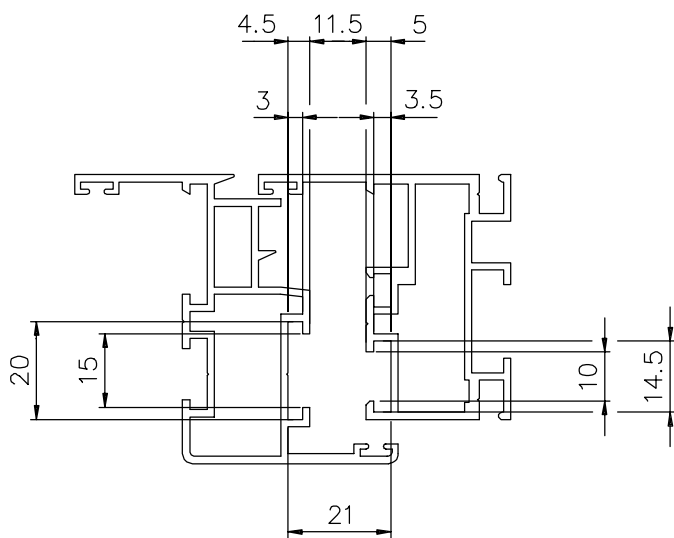
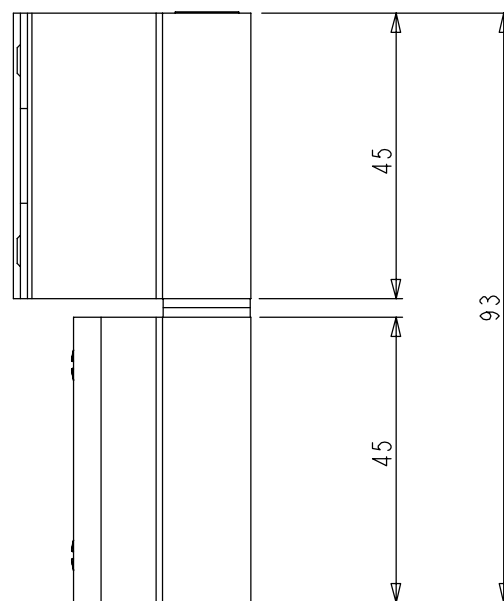
2 Pattes d'ancrage  
4 vis TGS M5x10 empreinte cruciforme

**Matériaux**

Paumelle en aluminium extrudé  
Broche, vis et pattes en acier inox  
Bagues en nylon noir

**Charges d'utilisation**

avec 2 paumelles FLAH BASE : 75 kg  
avec 3 paumelles FLAH BASE : 85 kg  
sur portes de 2000 mm de hauteur et 1000 mm de largeur



**Note:** \_\_\_\_\_  
\_\_\_\_\_  
\_\_\_\_\_