

## uvex pheos guard / pheos s guard






### LES POINTS FORTS

- **Modèle très enveloppant avec armature mousse** pour une protection renforcée contre les intrusions de poussières et particules
- **Existe en 2 tailles** : standard et s pour les visages plus fins
- **Compatible avec le port de protections auditives, casque** grâce aux branches plates
- **Très bonne ventilation**
- **Traitement exclusif uvex supravision extreme** contre les rayures, la formation de buée

### Version taille standard :


	Référence : 9192.180 Coloris monture : Noir / gris Oculaires : <b>PC incolore / UV 2C-1,2 traité uvex supravision extreme</b> Norme : EN 166 + EN 170 Marquage écran : 2C-1,2 .W.1.F.K.N .CE Marquage monture : W.166.F.CE
	Référence : 9192.181 Coloris monture : Noir / gris Oculaires : <b>PC gris solaire / UV 5-2,5 traité uvex supravision extreme</b> Norme : EN 166 + EN 172 Marquage écran : 5-2,5 .W.1.F.K.N.CE Marquage monture : W.166.F.CE
	Référence : 9192.001 Coloris : Noir <b>Armature mousse de remplacement pour uvex pheos</b>
	Référence : 9958.020 Coloris : Gris / Noir <b>Bandeau de remplacement</b>

## Version S plus étroite :


 <p>version s (plus étroite)</p>	<p>Référence : Coloris monture : Oculaires : Norme : Marquage écran : Marquage monture :</p>	<p>9192.680 Noir / gris <b>PC incolore / UV 2C-1,2 traité uvex supravision extreme</b> EN 166 + EN 170 2C-1,2 .W.1.F.K.N .CE W.166.F.CE</p>
 <p>version s (plus étroite)</p>	<p>Référence : Coloris monture : Oculaires : Norme : Marquage écran : Marquage monture :</p>	<p>9192.681 Noir / gris <b>PC gris solaire / UV 5-2,5 traité uvex supravision extreme</b> EN 166 + EN 172 5-2,5 .W.1.F.K.N.CE W.166.F.CE</p>
 <p>version s (plus étroite)</p>	<p>Référence :</p>	<p>9192.002 <b>Armature mousse de remplacement</b></p>

## Armature


**INSTRUCTIONS DE MISE EN PLACE**




**ETAPE 1**  
Insérer les crochets latéraux de l'armature dans les espaces des branches de la lunette



**ETAPE 2**  
Emboîter les crochets sur l'oculaire d'un côté.



**ETAPE 3**  
Répéter l'étape 2 de l'autre côté.












**ETAPE 4**  
Emboîter le dernier crochet sur le haut de l'oculaire.  
Votre lunette est alors prête à être utilisée.

## Personnalisation

Personnalisation possible avec votre logo à partir de 500 paires sur modèles existants et 3000 sur versions spécifiques (teinte écran / coloris branches) :



	CARACTERISTIQUES	BENEFICES
	<b>Oculaires enveloppants :</b> <ul style="list-style-type: none"> <li>▪ Protection latérale</li> <li>▪ Protection renforcée grâce à l'armature amovible</li> <li>▪ Axe optique de l'écran duo-sphérique calculé avec précision</li> </ul>	<ul style="list-style-type: none"> <li>➤ protection optimale</li> <li>➤ sécurité accrue</li> <li>➤ vision parfaite dans tous les axes sans fatigue oculaire</li> <li>➤ facilité l'acceptation du port de lunettes de protection</li> </ul>
	<b>Protection sus-orbitale :</b> <ul style="list-style-type: none"> <li>▪ Ecran duo-sphérique avec zone biseautée « eye plus-Protection » sur le haut de l'écran</li> </ul>	<ul style="list-style-type: none"> <li>➤ protection optimale</li> <li>➤ sécurité accrue</li> </ul>
	<b>Armature mousse :</b> <ul style="list-style-type: none"> <li>▪ Mousse compacte et souple</li> <li>▪ Résiste aux produits chimiques</li> <li>▪ Amovible</li> </ul>	<ul style="list-style-type: none"> <li>➤ Confort de port</li> <li>➤ Polyvalence d'utilisation</li> <li>➤ Economique</li> </ul>
	<b>Branches flexibles et embouts ultra-souples :</b> <ul style="list-style-type: none"> <li>▪ technologie bi-densité avec zones vertes souples et anti-dérapantes</li> <li>▪ flexibilité des branches</li> </ul>	<ul style="list-style-type: none"> <li>➤ absence de pression</li> <li>➤ maintien sûr</li> <li>➤ absence de gêne même en cas de port prolongé</li> </ul>
	<b>Bandeau élastique :</b> <ul style="list-style-type: none"> <li>▪ bandeau fixé sur les branches</li> <li>▪ longueur réglable</li> </ul>	<ul style="list-style-type: none"> <li>➤ maintien renforcé, reste en place dans toutes les positions</li> <li>➤ ajustement parfait personnalisé</li> </ul>

	CARACTERISTIQUES	BENEFICES
	<p><b>Compatibilité avec les autres EPI :</b></p> <ul style="list-style-type: none"> <li>▪ branches plates proches du visage</li> <li>▪ souplesse des zones en contact direct avec le visage</li> </ul>	<ul style="list-style-type: none"> <li>➤ port confortable en combinaison avec des coquilles anti-bruit, un casque ou une casquette anti-heurt</li> </ul>
	<p><b>Ventilation exceptionnelle :</b></p> <ul style="list-style-type: none"> <li>▪ design unique des branches avec zone de ventilation</li> </ul>	<ul style="list-style-type: none"> <li>➤ Meilleur micro-climat oculaire</li> <li>➤ confort supérieur lors de port prolongé</li> </ul>
	<p><b>Système de fixation des branches novateur</b></p> <ul style="list-style-type: none"> <li>▪ absence de vis, de métal</li> <li>▪ les branches restent bien fixées même en cas de chocs</li> </ul>	<ul style="list-style-type: none"> <li>➤ sécurité renforcée</li> <li>➤ sans métal</li> </ul>
	<p>Traitement exclusif « <b>uvex supravision extreme</b> » :</p> <ul style="list-style-type: none"> <li>▪ Anti-buée intérieur DURABLE et permanent</li> <li>▪ Anti-rayure intérieur et extérieur</li> </ul>	<ul style="list-style-type: none"> <li>➤ Confort supérieur</li> <li>➤ Durée de vie allongée</li> <li>➤ Rentabilité accrue</li> </ul>