

CONTINENTAL

Panoramique et léger, le modèle CONTINENTAL est doté de branches et d'un nez anti-glisse qui vous procurent un confort idéal pour un port permanent. Développé en 5 versions, ce modèle répond à vos attentes et exigences.

POIDS

22gr











PLUS PRODUIT

- Large champ de vision
- Protection latérale
- Nez ajustable et anti-glisse
- Branches anti-glisse.

INFORMATION



Oculaire	PC - Galbe 9
Epaisseur oculaire	2.2 mm
Branches	PC

Référence	Marquages oculaire	Marquages monture	Traitements	Risques
○ 1CONT23C	2C-1.2  1 FT CE	 EN 166 FT CE	Anti-rayures/Anti-buée	Impacts, rayonnements UV
● 1CONT23S	5-2.5  1 FT CE	 EN 166 FT CE	Anti-rayures/Anti-buée	Impacts, rayonnements UV et solaires
● 1CONT23BB	5-1.7  1 FT CE	 EN 166 FT CE	Anti-rayures/Anti-buée	Impacts, rayonnements UV et solaires
○ 1CONT21AR	2C-1.2  1 FT CE	 EN 166 FT CE	Anti-rayures	Impacts, rayonnements UV
○ 1CONT21GR	5-1.1/1.4  1 FT CE	 EN 166 FT CE	Anti-rayures	Impacts, rayonnements UV et solaires

SWISS ONE SAFETY
16 Chemin du Foron
1226 THONEX - GENEVA
SWITZERLAND
+41(022) 860 18 75
+41(022) 860 28 75

www.swissonesafety.net

