

Kit ponceuse à bras et aspirateur

LHS 2 225 EQI/CTL 36-Set

Réf.: 578424

28.01.2025



Lumière allumée. Murs et plafonds parfaits. La ponceuse à bras PLANEX avec lumière LED

Avantages et bénéfices

- › Ponçage avec éclairage intégré : éclairage LED sur le pourtour de la machine pour mieux visualiser les aspérités
- › Travailler plus facilement : aspiration réglable pour la fonction autoportée, pour soulager les bras et le dos ; la PLANEX maintient son propre poids au mur et au plafond
- › Adaptation individuelle : longueur variable de travail, deux rallonges sont possibles
- › Aller plus haut avec moins de poids : poignée ergonomique en forme de T pour une portée plus élevée avec une machine raccourcie
- › Rangement : transport peu encombrant dans le Systainer SYS3 XXL
- › Aucune maintenance nécessaire et une grande longévité : le moteur EC est extrêmement robuste, d'une grande longévité et sans entretien
- › Extension numérique : la connexion à la Festool WorkApp pour des fonctions supplémentaires telles que la commande individuelle de l'éclairage LED et des tutoriels destinés à la commande des machines, et bien d'autres encore

Principales utilisations

- › Ponçage de plafonds et de murs
- › Traitement de lissage plâtre et d'enduit de dispersion

Garantie all-inclusive*

- › Réparations gratuites pendant 36 mois incluant les pièces d'usure
- › L'assurance vol de 36 mois garantit le remplacement de la machine contre une franchise de 120 € HT
- › Pièces détachées disponibles pendant 10 ans, ou remplacement de la machine par Festool

Livraison standard

rallonge VL-LHS 2 225; clip de tuyau SC-LHS 2 225; fixation velcro KV-215 (pack de 5); pack de 5 Granat P180; plateau de ponçage Ø 220 mm avec pad d'interface; câble secteur plug it (4 m); Systainer SYS3 XXL 337; aspirateur CTL 36 EI AC-PLANEX






Caractéristiques techniques

Puissance absorbée	400	W
Vitesse de rotation (excentrique)	5000 - 8500	min ⁻¹
Course de ponçage	4	mm
Ø plateau de ponçage interchangeable	220	mm
Ø abrasif	225	mm
Longueur	1,2/1,65	m
Ø raccord d'aspiration	36/27	mm
Poids du produit sans accessoires	5	kg
Type d'alimentation	Secteur	






Informations concernant le bruit et les vibrations

Ponceuses: Valeur moyenne de vibrations totale ah	2,5	m/s ²
Ponceuses: Incertitude (bruit) K	3	dB
Ponceuses: Incertitude (vibration) K	1,5	m/s ²
Ponceuses: Niveau de puissance acoustique pondéré A LWA	81	dB(A)
Ponceuses: Niveau de pression acoustique pondéré A LpA	70	dB(A)



Accessoires

	Désignation	Type	Réf.	EAN
	Rallonge	VL-LHS 2 225	205416	4014549375525
	Manchon de raccordement	D 36 DM-AS-B-LHS 225	577100	4014549394717
	Clip de tuyau	SC-LHS 2 225	205417	4014549375532
	Pad d'interface	IP-STF-D220/48-LHS 2 225	205418	4014549375549
	Fixation velcro	KV-215/5	205294	4014549370414




Consommables

	Désignation	Type	Réf.	EAN
	Accessoires de ponçage	D225 P24 SA/25	205650	4014549380925
	Accessoires de ponçage	D225 P36 SA/25	205652	4014549380932
	Accessoires de ponçage	D225 P40 GR/25	205653	4014549380949
	Accessoires de ponçage	D225 P60 GR/25	205654	4014549380963
	Accessoires de ponçage	D225 P80 GR/25	205655	4014549380970

Ceci pourrait également vous intéresser

	Désignation	Type	Réf.	EAN
	Aspirateur	CTL 26 E AC	577634	4014549415078
	Aspirateur	CTL 26 E AC	574945	4014549283011

Ceci pourrait également vous intéresser

	Désignation	Type	Réf.	EAN
	Aspirateur	CTL 26 EI AC	577877	4014549430965
	Aspirateur	CTL 26 E AC 230V	574944	4014549306888
	Aspirateur	CTL 26 EI AC-RENOFIX	577881	4014549431016



*** La Garantie all-inclusive est valable pour toutes les machines Festool enregistrées dans les 100 jours suivant l'achat. Les conditions de garantie s'appliquent. Conditions et informations sur le Festool SERVICE : www.festool.fr/services**

Toujours plus performant

Pour un enregistrement au plus tard 100 jours après l'achat, cette machine est entièrement couverte durant les trois premières années

Vous trouverez plus d'informations et les conditions sur festool.fr/services

Revendeur Festool