



Réalisation de mortaises centrées pour le logement de coffres à serrures dans tous types de portes ; bois, Pvc et alu, ainsi que l'usinage des têtiers. Utilisation simple et sécurisée.

### Caractéristiques techniques :

Profondeur mortaise avec axe standard 4437015  
 Profondeur mortaise avec axe rallongé 4437016 (en option)  
 Ø de fraisage mini/maxi (avec charriot standard)  
 Epaisseur maxi porte

100 mm.  
 170 mm.  
 16/32 mm.  
 50 mm.



DPM 100/50

Dispositif à percer et mortaiser

### Adaptateur pour mèches longues

Conçu spécialement pour permettre le câblage des coffres à serrures électriques. Rapide, précis et facile d'emploi, il s'adapte sur le charriot standard et permet un guidage des mèches Ø 10 mm. en longueur 950 ou 1250 mm.  
 réf. Cde 4437025

Mèches HSS  
 Ø 10 x L 950  
 Ø 10 x L 1250

réf. 4437026  
 réf. 4437027




### Fraise carbure pour bois

Nuance carbure appropriée pour une durée de coupe prolongée dans les panneaux à particules, bois durs ou tendres. Système de vissage « antiblocage » pour un changement rapide à l'aide de la clé fournie.

Dimensions :

Ø 16 réf. 4437116  
 Ø 18 réf. 4437118  
 Ø 19 réf. 4437119  
 Ø 20 réf. 4437120  
 Ø 23 réf. 4437123  
 Ø 25 réf. 4437125  
 Ø 31.8 réf. 4437132



### Fraise à bois HSS avec pointe de centrage et traceurs

Pour la pose des coffres à serrure tubulaires. Perçage précis et bonne évacuation des copeaux.

Dimensions :

Ø 17 réf. 4437146  
 Ø 23 réf. 4437147  
 Ø 25 réf. 4437148  
 Ø 29 réf. 4437149



### Fraises pour ALU et PVC

En acier HSS avec des angles de coupes adaptées, ne posant aucun problème d'usinage dans l'alu ou Pvc.

Dimensions :

Ø 16 réf. 4437136  
 Ø 19 réf. 4437137  
 Ø 25 réf. 4437138  
 Ø 31.8 réf. 4437139



Utilisation à l'aide d'une perceuse, non fournie, mandrin 13 mm, (500 W. minimum) après traçage du bois, ajustage et serrage du dispositif sur le chant de la porte. Vitesse de rotation recommandée = 2000 à 3000 t/mn.

**Astuce :** pour réaliser des mortaises sur portes à recouvrement, mettre en place des calles de compensation entre les mors de serrage et les côtés de la porte.

### Charriot guidage pour porte à recouvrement

S'utilise avec l'axe porte fraise standard et Ø minimal de la fraise 16 mm.

Réglable pour des mortaises à droite ou à gauche. Epaisseur porte jusqu'à 95 mm.

Réf. : 4437011



### Charriot guidage pour coffres étroits

Appareil équipé d'un axe porte-fraise à Ø réduit 12.5 mm. pour mortaises fines. réf. : 4437020

Fraises carbure pour bois (en option)

Ø 13 réf. 4437022

Ø 14,5 réf. 4437023

### Axes porte fraises

Axe standard, Ø 15 x L.100 réf. 4437015

Axe rallongé, Ø 15 x L.170 réf. 4437016



**Fourniture standard :** dispositif + fraise carbure pour bois Ø 16 mm. + manuel avec instructions illustrées et valise de rangement PVC  
 Réf. : 4437000

