Raccordement d'un verrouillage DAS avec un ED 100 DAS ou ED 250 DAS

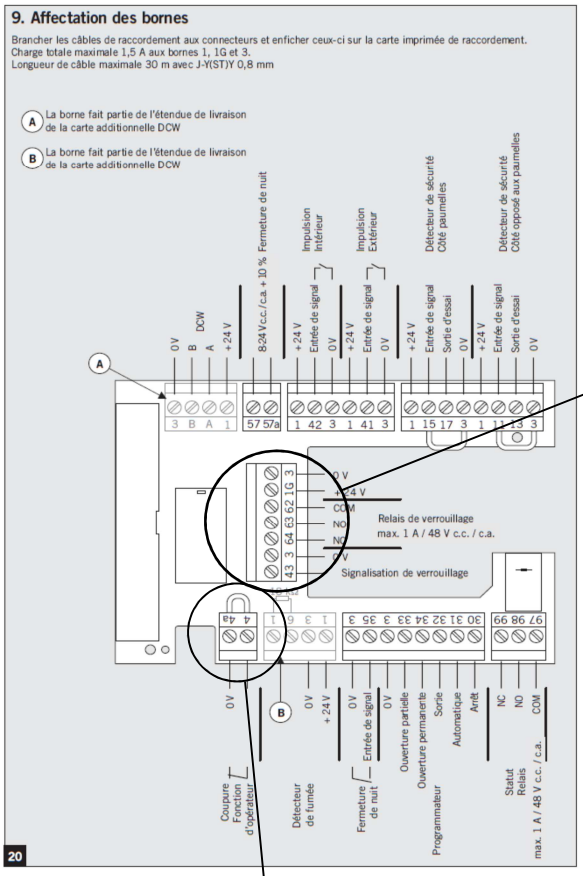

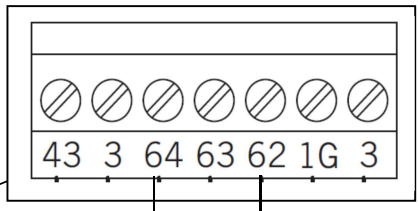

NC COM

Bornier du verrouillage

Alimentation du verrou DAS

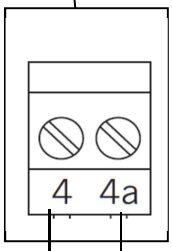

Module DAS 12-240

(Auto adaptation)

24 ou 48 VDC

Le module DAS est obligatoirement à mettre en place à proximité de l'ED ou au maximum à 6 mètres de celui-ci

Verrouillage

DAS

DORMA

TV 100 24 VDC

TV 200 24 VDC

TV 200 48 VDC

TV 500 24 VDC

TV 500 48 VDC

EM 3000 M NF

EM 3000 T NF

EM 3000 H NF

EM 5300 H NF

Le CMSI alimente le module DAS 12-240

CMSI délivrant du 24 V ou du 48 V

ATTENTION

Sélectionner le verrouillage DAS à mettre en place suivant la tension d'alimentation délivrée par le CMSI (24 VDC ou 48 VDC)