


+ L'outil démonté complètement peut être rangé sur un format palette standard 120 x 80 cm ce qui est le plus compact du marché.



+ Certification CE

+ Conforme aux exigences de sécurité et de santé de la directive Europe «MACHINES» - 2006/42/CE. Approuvé par le rapport de conformité du bureau VERITAS (N° 628 8214-1).

+ **CARACTÉRISTIQUES**

- Référence : 267355
- Charge maximum : 80 kg
- Plaques dimensions maximales : 1,20 x 3,60 m
- Hauteur maximum avec la rallonge intégrée : 4,50 m
- Hauteur maximum sans la rallonge intégrée : 3,50 m
- Hauteur minimum : 161 cm
- Hauteur maximum en pose verticale avec plaque de 2,50 m : 6,25 m
- Hauteur de chargement : 84 cm
- Empattement maximum en position de travail : 125 cm
- Largeur minimum en position de déplacement/rangement : 63 cm
- Poids total de l'appareil : 53 kg



Regardez nos vidéos de démonstration sur notre chaîne Youtube



Flashez pour accéder à la chaîne >>>



Plus d'infos sur www.edma.fr

News Infos Salon ...

Flashez pour accéder au site web >>>



Rejoignez nous sur Facebook : EDMA outillage

EDMA APLAC 450
LÈVE PLAQUE NOUVELLE GÉNÉRATION



CHARGE MAXIMUM : 80 KG

HAUTEUR MAXIMUM AVEC LA RALLONGE INTÉGRÉE : 4,50 M

HAUTEUR MAXIMUM EN POSE VERTICALE AVEC PLAQUE DE 2,50 M : 6,25 M



BREVETE
PROTÉGÉ PAR 4 BREVETS



+ Lève la plaque dans toutes les positions : horizontale, inclinée et verticale



POSE PLAFOND



POSE SOUS PENTE



POSE MURALE

+ Design ergonomique muni d'une poignée bi-matière pour incliner la tête de l'outil jusqu'à la verticale.



+ Plateforme en bois amovible incluse.



+ Passage de porte facile grâce à ses pieds repliables




63 CM

+ Composé de 3 roues dont 2 avec frein




+ Système de frein muni de 2 manettes permettant une descente rapide et contrôlée du support de plaque.




+ Le seul lève plaque permettant de fonctionner manuellement et automatiquement en adaptant une visseuse. Son système à crémaillère permet de lever la plaque sans effort.

+ La conception de l'EDMAPLAC 450 a été étudiée pour éviter les troubles musculo-squelettiques.

MANUEL



AUTOMATIQUE



SYSTÈME À CRÉMAILLÈRE
LIMITANT LES EFFORTS DE
LEVÉE

LAISSEZ VOTRE VISSEUSE
MONTER LA PLAQUE
À VOTRE PLACE



+ Ne produit aucune nuisance sonore sur les chantiers (contrairement aux treuils des modèles concurrents)