


Fiche Technique des Grilles de Protection Clipsable BLOC.TECH

Dimension hors tout : 290x165x50 mm
Poids : 300 g
Matière : fils de fer galvanise de 4mm soudés
Finition : Epoxy gris aluminium




Installation



1- Positionner la grille en inserant l'ergot du bas sous le rebord du bloc



2- Utiliser la souplesse de l'acier pour passer l'ergot du haut par-dessus le rebord plastique du bloc.



3- Assurez-vous que les pattes métalliques de la grille sont bien en appuie sur le mur, protégeant ainsi le bloc de secours des impacts



Votre grille est maintenant en place. Pour retirer la grille, procéder inversement.

Besoin d'aide : contacter BLOC.TECH au 01 84 80 00 14 ou sur <http://bloc.tech>