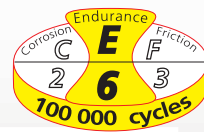




Système pour portes de placard

PICO® 13 - 25 - 26




Voir détails de la norme page 4

CAPACITÉ/PORTE	13 KG (PICO® 13) 25 KG (PICO® 25 & 26)
RAIL	PVC
DÉPLACEMENT	DROIT


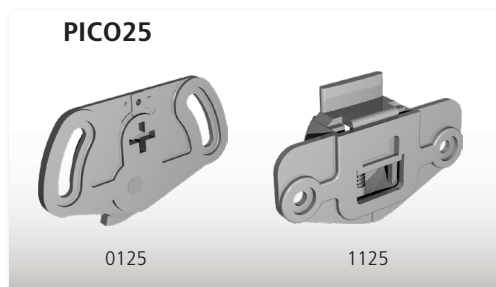
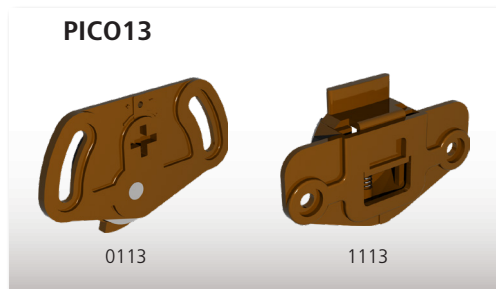
ENSEMBLE pour 2 panneaux

Référence	Désignation	
PICO26-200T	<p>Ensemble comprenant :</p> <ul style="list-style-type: none"> - 4 rails à visser 25V/200M de longueur 2 m. - 2 garnitures PICO26 - Vis de pose et notice de montage <p>Ensemble conditionné en tube PET. Idéal en présentation libre service.</p>	5



RAILS PVC & ARRÊT communs à toutes les versions

25/200B	Rail à encastrer en PVC blanc en longueur de 2 m. Pour guidage haut et bas.	30
25/200M	Rail à encastrer en PVC marron en longueur de 2 m. Pour guidage haut et bas.	30
25/300B	Rail à encastrer en PVC blanc en longueur de 3 m. Pour guidage haut et bas.	30
25/300M	Rail à encastrer en PVC marron en longueur de 3 m. Pour guidage haut et bas.	30
25/500B	Rail à encastrer en PVC blanc en longueur de 5 m. Pour guidage haut et bas.	50
25/500M	Rail à encastrer en PVC marron en longueur de 5 m. Pour guidage haut et bas.	50
25V/200B	Rail à visser en PVC blanc en longueur de 2 m. Pour guidage haut et bas.	30
25V/200M	Rail à visser en PVC marron en longueur de 2 m. Pour guidage haut et bas.	30
25V/300B	Rail à visser en PVC blanc en longueur de 3 m. Pour guidage haut et bas.	30
25V/300M	Rail à visser en PVC marron en longueur de 3 m. Pour guidage haut et bas.	30
10025	Arrêt stop, permettant d'immobiliser les panneaux.	20



GARNITURES avec montures à encastrer

PICO13	<p>Garniture comprenant :</p> <ul style="list-style-type: none"> - 2 montures 0113 à encastrer. - 2 guides haut 1113 à encastrer. - Vis de pose et notice de montage. 	10
PICO25	<p>Garniture comprenant :</p> <ul style="list-style-type: none"> - 2 montures 0125 à encastrer. - 2 guides haut 1125 à encastrer. - Vis de pose et notice de montage. 	10

GARNITURES avec montures à visser

PICO26	<p>Garniture comprenant :</p> <ul style="list-style-type: none"> - 2 montures 0126 à visser montées sur galets à billes. - 2 guides haut 1155 à visser. - Vis de pose et notice de montage. 	10
PICO26T	Dito conditionné en tube PET. Idéal pour présentation libre service.	6



Les systèmes de la gamme PICO® sont adaptés aux portes de placards ou penderies à structure bois.

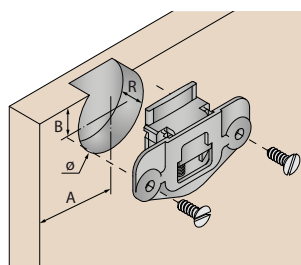

- Ajustement vertical simple grâce au réglage des montures
- Démontage très facile des portes par simple pression
- Pas besoin de bandeau : rails et montures sont dissimulés dans la structure
- Choix du système de pose : à encastrer ou à visser



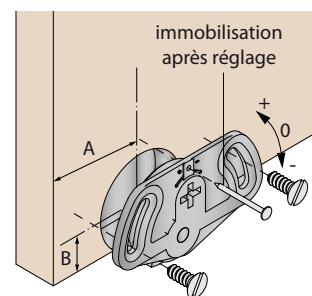
PICO® 13 - PICO® 25 - PICO® 26

PICO® 13 & PICO® 25

Exemple de montage avec rails et montures à encastrer

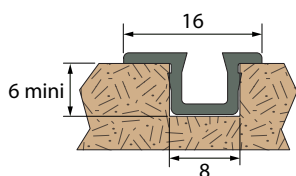
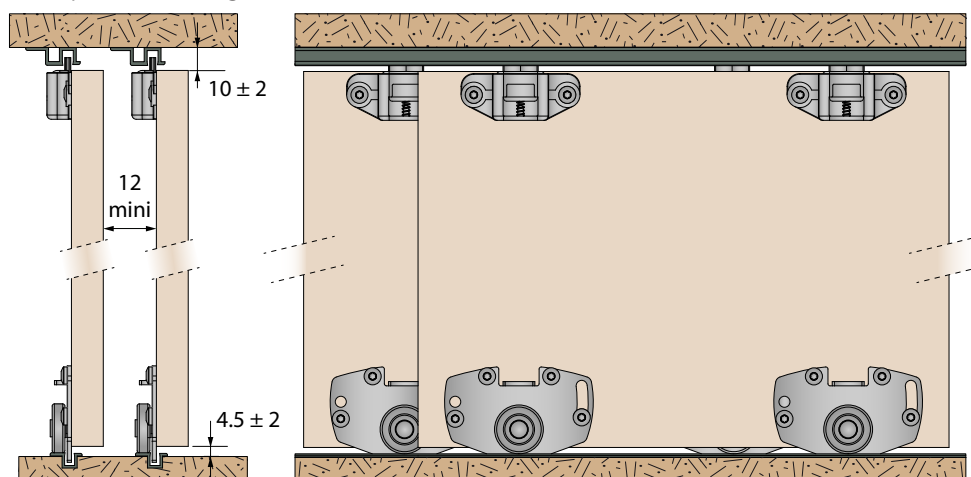


	PICO® 13	PICO® 25
A	35	50
B	10	10
R	9	13
Ø	30	35

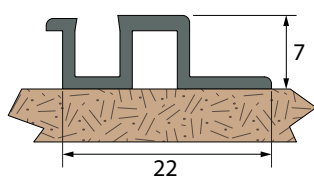


PICO® 26

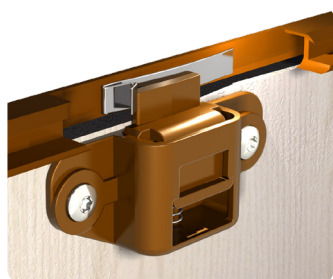
Exemple de montage avec rail haut à visser, rail bas à encastrer et monture à visser



Rail 25 (à encastrer)
(2 - 3 - 5 m)



Rail 25V (à visser)
(2 - 3 m)



L'arrêt stop **10025** vous permet d'immobiliser les panneaux dans une position donnée.