

Contrôle d'accès intégralement mécanique


La Référence

Montage facile
sur tous types de
serrures monopoint

Idéal pour les **profils étroits**

Béquille ou bouton rond au choix

Codage simple
par rotation d'index
sans ouvrir le boîtier



Applications

Conçu pour un usage sur tout type de portes à serrure européenne monopoint à usage fréquent, par exemple : bureaux, locaux privés, réserves, vestiaires...



Blanc
RAL 9016



22701-BN



22701-FAC



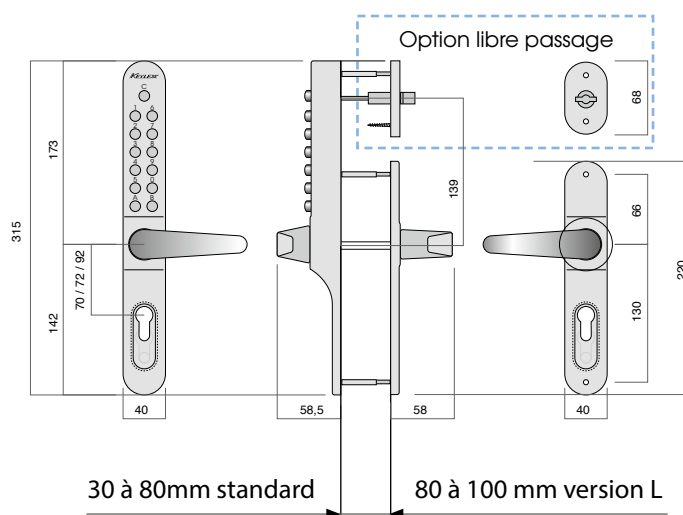
22701-ISEO

Caractéristiques techniques

- Remplace la garniture principale de la porte sur serrure d'entraxe 70, 72, 90 et 92 mm. (85 mm sur demande)
- Permet de conserver serrure, cylindre et clé existants
- Design étroit permettant la pose sur tous types de porte (pleines, menuiseries étroites aluminium ou PVC de 42 mm mini...).
- **Utilisation intérieure et extérieure**
- Finition gris métallisé ou blanc (RAL 9016)
- Réversible droite/gauche
- Fonction libre passage en option



REF. 22773



PRINCIPALES RÉFÉRENCES

Ensembles à code à monter
sur serrure monopoint existante (non fournie)

22701	Ensemble à béquilles (boîtier à code + garniture intérieure)
22701-BN	Ensemble à béquilles avec système de libre passage
22701-FAC	Deux boîtiers à code béquilles pour montage face à face
22773	Ensemble à boutons ronds (boîtier à code + garniture intérieure)
22773-BN	Ensemble à boutons ronds avec système de libre passage
22773-FAC	2 boîtiers à code boutons ronds pour montage face à face

Montage sur barre antipanique voir page 15




**Contrôle d'accès
intégralement
mécanique**

pour serrures multipoints

Montage facile
sur la plupart des serrures
à relevage de béquille


Idéal pour les **profils étroits**

Codage simple
par rotation d'index
sans ouvrir le boîtier



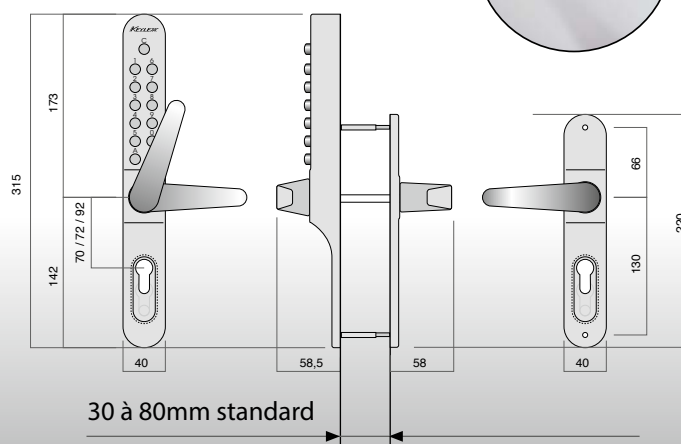
Caractéristiques techniques

- Version adaptée aux crémones multipoints à relevage de béquille de moins de 70°.
- Verrouillage multipoints et déverrouillage par composition du code
- Remplace la garniture principale de la porte sur serrure d'entraxe 70, 72, 90 et 92 mm. (85 mm sur demande)
- Permet de conserver serrure, cylindre et clé existants
- Design étroit permettant la pose sur tous types de porte (pleines, menuiseries étroites aluminium ou PVC de 42 mm mini...).
- **Utilisation intérieure et extérieure**
- Code modifiable à volonté

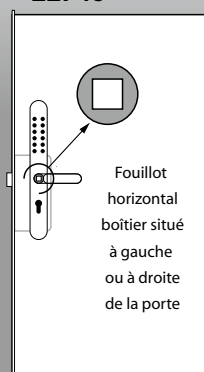


Applications

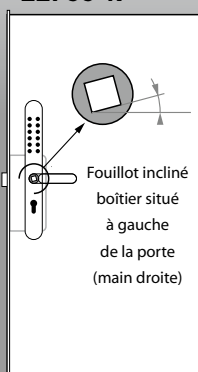
Conçu pour un usage sur serrure européenne multipoint à relevage et à usage fréquent, par exemple portes d'entrée de logements ou d'entreprises, salles informatiques, cabinets médicaux...



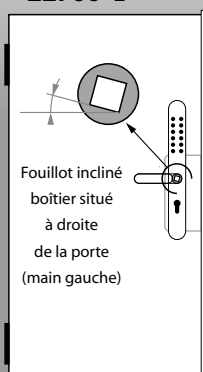
22745



22755-R



22755-L



RÉFÉRENCES

Ensembles à code à monter
sur serrure multipoints existante (non fournie)
(boîtier à code + garniture intérieure)

22745	Ensemble à béquilles pour fouillot horizontal
22755-R	Ensemble à béquilles pour fouillot incliné montage main droite (voir ci contre)
22755-L	Ensemble à béquilles pour fouillot incliné montage main gauche (voir ci contre)