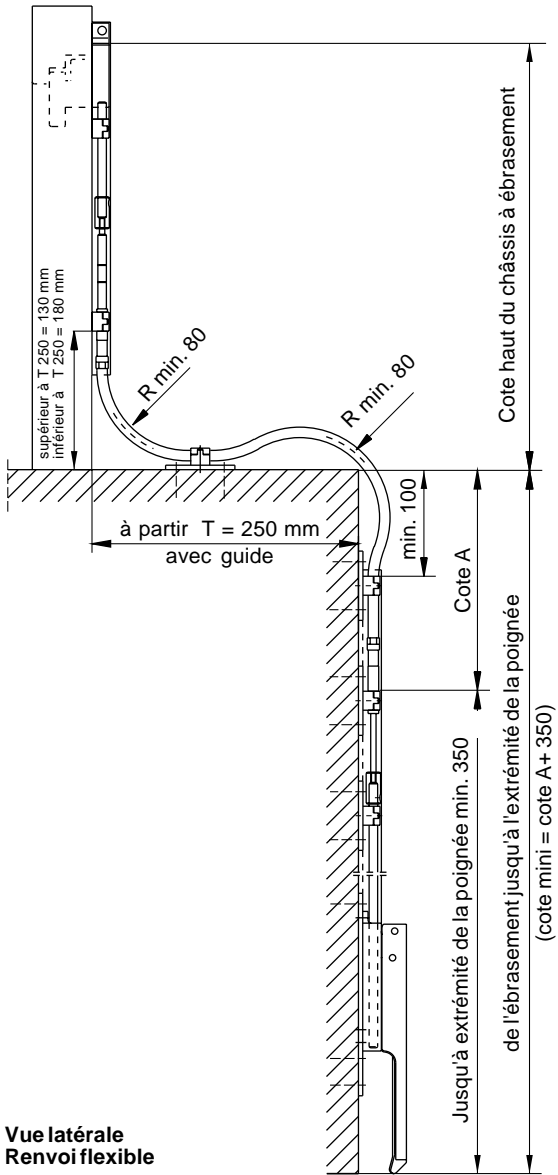


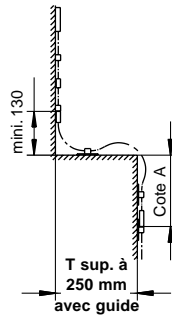
Renvoi flexible



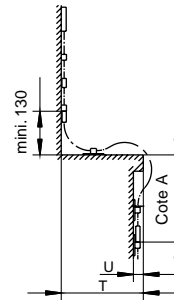
Vue latérale
Renvoi flexible

Composition de la ferrure pour renvoi flexible

Nombre	Désignation	UE	N° d'article
1	Boîte complémentaire pour renvoi flexible 1		K-14312-00-0*
1	Renvoi flexible		
	Grandeur 02, longueur 200 mm	1	6-29495-02-0*
	Grandeur 04, longueur 400 mm	1	6-29495-04-0*
	Grandeur 07, longueur 700 mm	1	6-29495-07-0*
	Grandeur 10, longueur 1000 mm	1	6-29495-10-0*
	Grandeur 13, longueur 1300 mm	1	6-29495-13-0*
	Grandeur 20, longueur 2000 mm	1	6-29495-20-0*

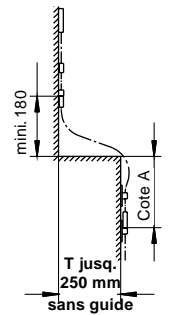


Cote T	Cote A	
730	170	
700	200	
670	230	
640	260	
610	290	
580	320	longueur 1000
550	350	
520	380	
490	410	
460	440	
430	170	
400	200	
370	230	
340	260	
310	290	longueur 700
280	320	
250	350	



Cote T	Cote A	
670	230	
640	260	
610	290	
580	320	longueur 1000
550	350	
520	380	
490	410	longueur 1000
460	440	
430	170	
400	200	
370	230	
340	260	
310	290	longueur 700
280	320	
250	350	

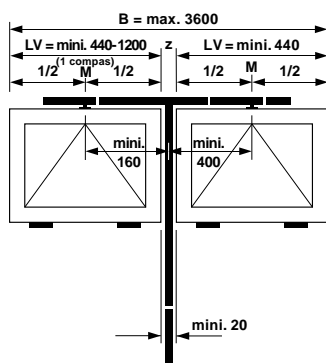
Cote U max. 40 mm



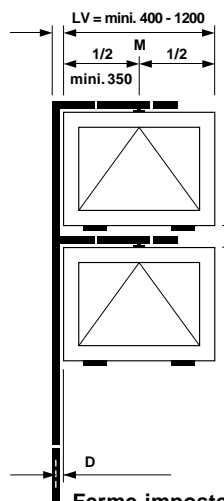
Cote T	Cote A	
240	360	
210	380	
180	400	longueur 700
150	425	
120	450	
90	170	longueur 400
60	190	
30	200	
0	250	

Cotes minimales en fonction de la profondeur
de l'ébrasement

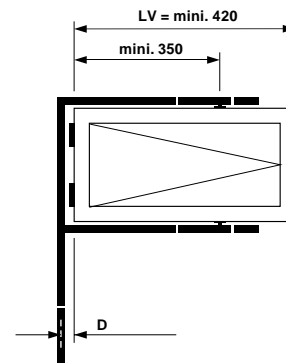
Versions spéciales



Ferme-imposte VENTUS F 200
châssis côte à côte 2n avec équerre
en T



Ferme-imposte VENTUS F 200
2 châssis superposés 2ü avec
équerre T



Ferme-imposte VENTUS F 200
sur châssis ouvrant à la française avec
équerre en T