

centaure®



C'EST VRAI, IL Y A BEAUCOUP DE CHOSES QUE **LE SWINGPRO** N'EST PAS...

- ▣ **IL N'EST PAS...**
SENSIBLE AUX CHOCS OU À LA TORSION
- ▣ **IL N'EST PAS...**
SALISSANT POUR LES MAINS
- ▣ **IL N'EST PAS...**
CONDUCTEUR D'ÉLECTRICITÉ*
- ▣ **IL N'EST PAS...**
GLISSANT
- ▣ **IL N'EST PAS...**
ÉQUIPÉ D'UN PORTE-OUTILS BASIQUE




LE SYSTÈME **LOCK-IN**

Intégré à la tablette porte-outils, ce système permet d'ajouter différents types d'accessoires astucieux.

NOUVEAU


UN ESCABEAU

pas comme les autres !



RÉSISTANCE **INCOMPARABLE**

grâce aux montants composés de **7 couches de fibre de verre**.



SÉCURITÉ **ANTI-ÉCARTEMENT**

grâce à un compas en acier. Positionné à l'intérieur du produit, le compas est protégé des éventuels chocs lors du transport.

Il permet une fermeture du produit plus pratique, plus rapide et un déplacement en position ouverte.

COMPAS ANTI PINCE-DOIGT **BREVETÉ**



PROTECTION **RENFORCÉE**

sur la base de l'escabeau grâce à un **habillage ergonomique**.



ORGANISATION **AU TOP!**

Grâce à une tablette porte-outils avec des **emplacements dédiés**.



TRÈS RÉSISTANT
aux chocs et à la torsion



PROTÈGE DES COURANTS
électriques basse tension*



NON SALISSANT
pour les mains



THERMIQUEMENT
NEUTRE

centaure[®]



UNE GAMME D'ACCESSOIRES ASTUCIEUSE



Bac

Un maxi format pour un maximum d'outils ou une grande quantité de liquide.

Code 382 201



Crochet

Idéal pour accrocher des seaux à anse ou bien des câbles.

Code 382 203



Multicases

Idéal pour compartimenter tous types de quincaillerie.

Code 382 202



Lasso

Astucieux, il permet d'attacher tous types d'outils généralement trop volumineux.

Code 382 204



Un porte ceinture
INCLUS!



Mini Bac

Parfaitement adapté pour la peinture en finition.

Code 382 200



PRATIQUE,
les accessoires
se cumulent!

centaure®

SWINGPRO

CHARGE MAX I
150 KG

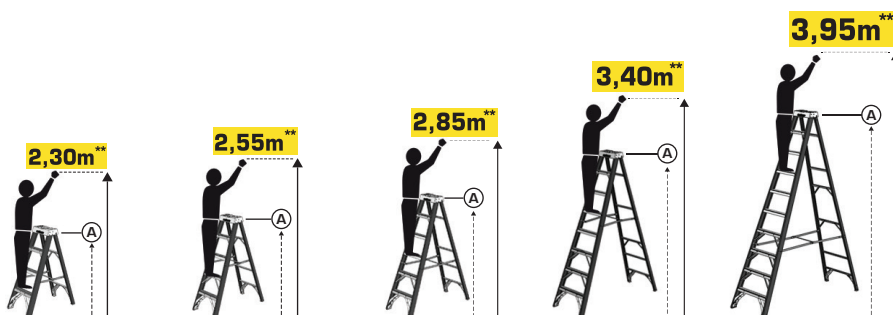
EN
131

Garantie 5 ans
5
Garantie 5 ans

TESTÉ À 260 KG***

260 kg

HAUTEUR
DE TRAVAIL MAX



MARCHES	3+1	4+1	5+1	7+1	9+1
HAUTEUR DE LA TABLETTE (A)	1m12	1m40	1m67	2m23	2m79
POIDS	6,6 kg	8,2 kg	9,5 kg	12,3 kg	16,8 kg
CODE ARTICLE	462 804	462 805	462 806	462 808	462 810

USAGE PROFESSIONNEL

*Le SWING PRO protège des courants électriques basse tension. Il est conforme à l'essai diélectrique pratiqué selon l'essai 5.16.3 de la norme EN 131 qui permet de vérifier l'aptitude à l'utilisation du produit lorsque la tension est inférieure à 1000 volts c.a et à 1500 volts c.c.

** Hauteur de travail maximale fournie à titre indicatif.

*** Garantie 5 ans contre tous vices de fabrication.

****La charge limite de 260 kg (obtenue sans déformation du produit selon l'essai 5.8 de la norme EN 131) ne doit pas être confondue avec la charge admissible de 150 kg que l'utilisateur ne doit pas dépasser.

Visuels non contractuels.