

Equerre

Ref. 46 09 12



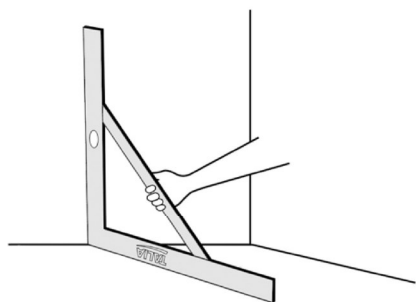
isocèle à niveau



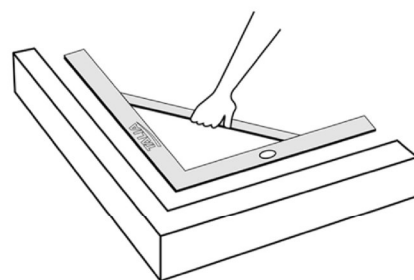
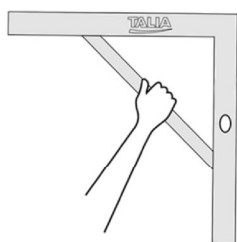
**Equerre en profilé aluminium
entièrement soudé (sans rivet).
Soudure sans débord pour
une utilisation recto/verso.
1 fiole à niveau intégrée.**

Dimension **100 x 100 cm.**
Section 100 x 18 mm.
Echarpe section 50 x 15 mm.

**Legère, robuste et maniable.
Bonne prise en main par l'écharpe pour un
contrôle facile et rapide des angles à 90°
et des niveaux.**



Livré avec embouts
plastique montés.



Conditionnement unitaire
dans un emballage carton.



TALIA®
PLAST