

ELEMENTO DI TRAINO ASTINA
03475K
Funzioni

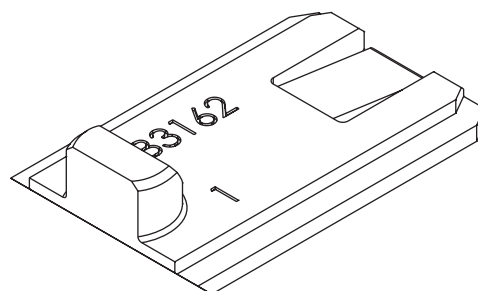
Elemento per la trasmissione del movimento dalla cremonese alla ferramenta di movimentazione tramite l'astina di collegamento.

Finitura

Finitura base

Confezione

Scatola da 100 pezzi


Caratteristiche Tecniche

Predisposto per l'aggancio allo scorrevole delle Cremonesi universali GIESSE. E' dotato di un perno per l'inserimento rapido nell'astina di collegamento che deve essere predisposta con un foro di Ø8mm.

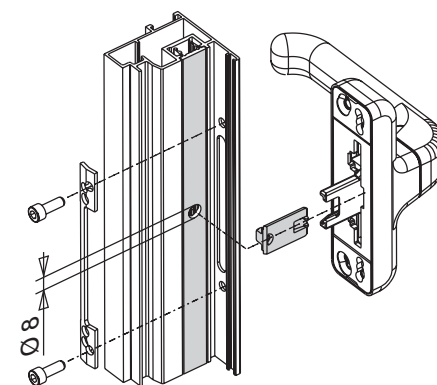
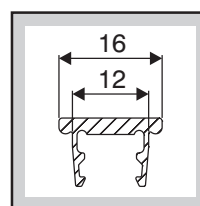
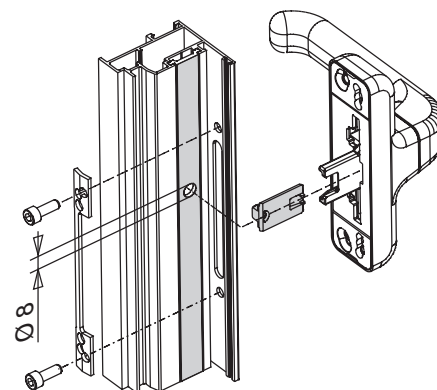
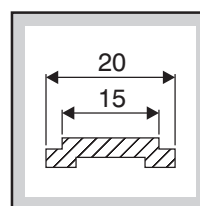
E' utilizzato su infissi ad anta battente con chiusura monodirezionale. In abbinamento a due rinvii d'angolo consente una chiusura perimetrale. Applicabile sia su profili a camera europea sia su profili con pista 16.

Dotazioni

Istruzioni di montaggio

Materiali

Cursore in zama GS SILVER PLUS


Impiego