

Caractéristiques et avantages

Montage rapide

Par son profil «T» l'élément d'assemblage s'enfile dans la rainure manuellement, rapidement et sans outils.

Ancrage optimal

L'ancrage à engagement positif apporte des forces d'extrait exceptionnelles dans la pièce.

Démontable

Par le verrou tournant

Esthétique maximale

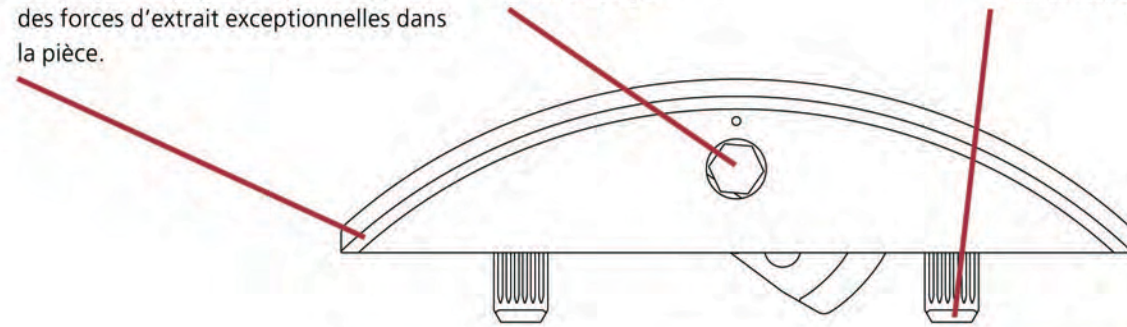
Le petit trou guère visible (Ø = 6 mm) permet de serrer et desserrer l'élément d'assemblage.

Ajustement et assemblage

2 fonctions en un élément d'assemblage

Resistance absolue à la torsion

Les boulons assurent la résistance à la torsion sans aides de positionnement supplémentaires, comme des chevilles.



Montage flexible

La largeur réduite de l'élément permet le montage en équerre d'un angle de 30 à 180° ainsi que l'assemblage de parois de surface, d'angle et de cloison.

Clamex P

Facilement empilable

La surface plane de la contre-pièce permet l'empilage des pièces pour le transport – sans danger de dégâts.

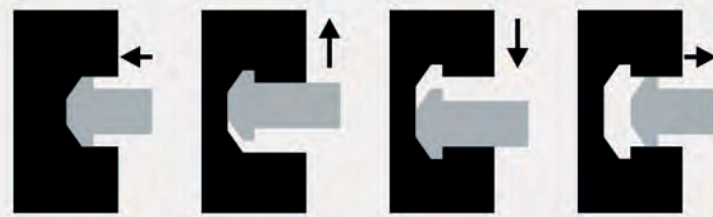
Positionnement simple

Le petit picot de freinage offre une résistance optimale lors de l'insertion et retient l'élément d'assemblage dans la rainure de manière sûre.

Applications

Agencement de magasins, décoration intérieure, meubles démontables, construction de stands, montages de toute sorte, onglets dans tous les angles, jonctions de cadres, rayonnages ouverts, habillages, cloisons, portes à garniture, aide d'encollage

Comment ça marche



- Principe de fraisage en 4 étapes

- Vidéos et réseau de partenaires Lamello sur www.lamello.com



- Lors du fraisage, la fraise s'enfonce jusqu'à la profondeur finale du matériel.
- Ensuite, un mouvement latéral minime des deux côtés produit les cannelures latérales.



- La Zeta de Lamello permet le fraisage à la main



- Pour des montages en série la rainure profilée est fraisée avec une machine CNC



- L'élément d'assemblage s'enfile dans la rainure profilée en quelques secondes, sans outil et à la main.



- Assembler les 2 pièces à usiner, visser, terminé!




esthétique



polyvalent



empilable



Plus de liberté de conception

Clamex P offre aux architectes d'intérieur, aux dessinateurs, aux constructeurs et aux fabricants de meubles une nouvelle liberté de conception. Jusqu'à présent, le design était sérieusement restreint par les possibilités techniques limitées. Clamex P permet dès lors une **réalisation meilleure et plus flexible** de vos idées créatives.

Les assemblages qui n'étaient réalisables, jusqu'alors, que très difficilement et de façon inesthétique trouvent maintenant, grâce à Clamex P, une **solution parfaite, efficace et convaincante**.



Montage parfaitement simple

Grâce au montage simple, sans outils, vous **réalisez avec Clamex P des conceptions nouvelles** à la main pour la fabrication, la logistique et le montage.

Pendant le procédé de fabrication vous pouvez, pour un contrôle intermédiaire, monter rapidement l'élément d'assemblage et le démonter aussi **facilement et rapidement** pour le traitement de surface.

Vos ouvrages se transportent avec l'élément d'assemblage pré-monté ce qui **raccourcit considérablement le temps de montage sur place**.

Avec Clamex P même un non-expert réussit à assembler des meubles de façon correcte, simple et rapide – en peu de temps et à **l'aide de seulement une clé à six pans creux**.