


Articolazione in acciaio stampato con nervature di rinforzo, ad alta resistenza. Posizionamento automatico nelle tre posizioni (fisse).
Articolazione assemblata senza uso di rivetti
Pressed steel joint with reinforcing rib, high grade. Automatic positioning in three (fixed) positions. The joint is assembled directly on the rung, without using rivets



**Brevettata
Patented**

Manopola dell'articolazione in alluminio ultra-resistente, ergonomica, di facile impugnatura e comodo utilizzo
Bumper with rounded edges. Ergonomic hand grip, easy to handle



Gancio con anima interna in acciaio e rivestimento in plastica. Robusto e resistente, facile da usare
Fastening core made of steel, covered with plastic: sturdy and resistant

Montante interno rinforzato, in alluminio estruso. Speciale, con camera e nervature di resistenza passanti su tutto il profilo. Presa ergonomica
Internal Upright in extruded aluminium. Special, with chamber and resistance ribs on the whole profile. Ergonomic handle

Paracolpi a protezione dell'estremità dei pioli
Bumper with rounded edges

Piolo mm. 30x30 con zigrinatura antiscivolo
mm 30x30 rung with non-slip knurling

**Montante verniciato nero
Black painted upright**

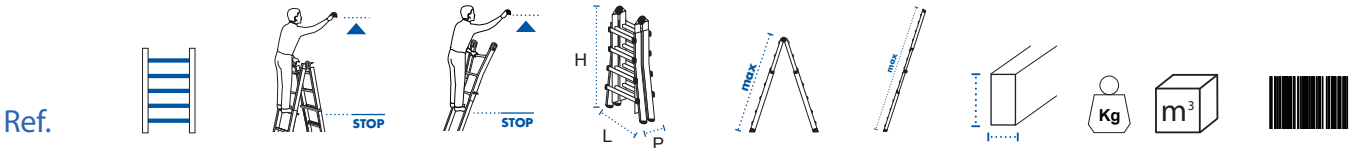



Piedino bi-componente. La parte aderente al suolo (in gomma SBS) garantisce alta aderenza antiscivolo e massima stabilità. Predisposizione per porta-ruote integrato
Bi-component external foot. Suitable for integrated wheel carrier application

Tronco esterno svasato: l'assemblaggio dei montanti esterni e dei pioli assicura una grande robustezza della scala
External Upright in extruded aluminium. Rounded ergonomic profile



Piedino interno antiscivolo. Permette l'utilizzo del solo tronco interno della scala
Non-slip internal foot. The internal ladder section can be used alone



Ref.		m	m	H x L x P m	m	m	mm	kg	m ³	
AL065	4+4	3,32	4,96	1,27x0,65x0,29	2,10	4,12	73x26	14,00	0,24	8013186
AL070	5+5	3,86	6,04	1,54x0,74x0,29	2,66	5,24	73x26	17,00	0,33	
AL075	6+6	4,40	7,12	1,82x0,74x0,29	3,22	6,36	73x26	21,00	0,44	
AL080*	7+7	4,94	8,21	2,10x0,82x0,29	3,78	7,48	73x26	25,70	0,51	

(*) D.Lgs. 81/08 - Portata 130 kg *Max load 130 kgs.*

UTILIZZI - SUGGESTED USES

RICAMBI A PAG. / SPARE PARTS AT PAGE 152

