


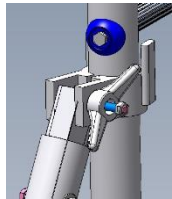
## Echafaudage roulant en aluminium

**Robuste et léger à la fois, TOPLIGHT offre un excellent rapport qualité-prix avec la sécurité d'achat d'un matériel homologué**

	Longueur	
	1,80 m	2,40 m
Hauteur travail / plateau maxi	8 m / 6 m	8 m / 6 m
Largueur échelle	0,70 m	0,70 m
Roues à blocage avec pieds réglables	Ø 200 mm	Ø 200 mm
Réglage pied	200 mm	200 mm
Surface utile plancher	1,68 m x 0,60 m	2,30 m x 0,60 m
Dimension stabilisateurs repliés	2,10 x 0,80 m	2,84 x 0,80 m
Charge admissible	200 kg/m <sup>2</sup>	200 kg/m <sup>2</sup>




**Nouveauté :**  
Plateau baquet avec  
plinthes tout aluminium  
et poignées latérales



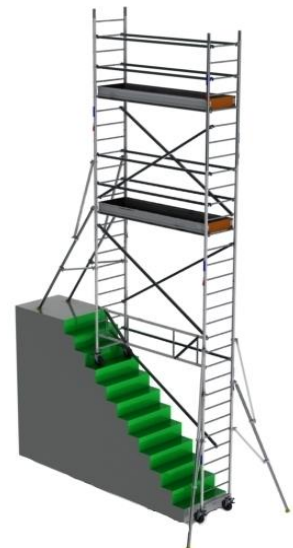
Stabilisateurs  
orientables  
avec serrage  
intégré mollette  
aluminium



Pied réglable  
équipé de  
Goupilles  
imperdables



Réf. TOS 518



Option :  
Base pliante sur demande

### LES + D'ULTRALU

#### Produit 100% réparable sur chantier

Le quart de tour  
pour verrouillage  
rapide des  
croisillons par une  
personne seule  
depuis le bas.


Contreventement  
pour montage aisé en  
escalier ou en  
dénivelé, sans  
accessoires  
supplémentaires.

Emboîtement  
breveté à  
rattrapage de jeux  
(la « clé rouge »).

Ø 50 mm  
Barreaux  
fortement  
antidérapants  
renforcés  
par l'intérieur et  
démontables.



#### Montage rapide par une personne seule



		TOPLIGHT											
		Version standard											
Longueur	1,80 m												
Largeur	0,70 m	EZ 100	EZ 200	EZ 175 S	CVZ 180	GFZ 180	CRZ 180	PCT 184 A	ST 250 L	RZ 200 R	RL 150		
Kg		Echelle 1 m	Echelle 2 m	Echelle de base 1,75 m	Contreventement 1,80 m	Garde fou simple	Croisillon	Plateau baquet à trappe avec 4 plinthes aluminium	Stabilisateur 2,50 m	Roue Ø 200 mm sur pied réglable	Rallonge stabilisateur		

TOS 218*	4 m	2 m	74	2	1	2	1	5	1	1	4	4
TOS 318	5 m	3 m	81	2	1	2	1	5	2	1	4	4
TOS 418	6 m	4 m	111	2	2	2	1	9	3	2	4	4
TOS 518	7 m	5 m	119	2	3	2	1	9	4	2	4	4
TOS 618	8 m	6 m	133	2	4	2	1	9	5	2	4	4

\*Hors EN 1004

Poids (Kg)	3,30	6,00	5,90	3,40	1,10	1,40	18,00	3,40	3,40	1,75
------------	------	------	------	------	------	------	-------	------	------	------

		TOPLIGHT											
		Version MAXI											
Longueur	2,40 m												
Largeur	0,70 m	EZ 100	EZ 200	EZ 175 S	CVZ 240	GFZ 240	CRZ 240	PCT 244 A	ST 250 L	RZ 200 R	RL 150		
Kg		Echelle 1 m	Echelle 2 m	Echelle de base 1,75 m	Contreventement 2,40 m	Garde fou simple	Croisillon	Plateau baquet avec plinthes en aluminium	Stabilisateur 2,50 m	Roue Ø 200 mm sur pied réglable	Rallonge stabilisateur		

TOS 224*	4 m	2 m	84	2	1	2	1	5	1	1	4	4
TOS 324	5 m	3 m	91	2	1	2	1	5	2	1	4	4
TOS 424	6 m	4 m	129	2	2	2	1	9	3	2	4	4
TOS 524	7 m	5 m	137	2	3	2	1	9	4	2	4	4
TOS 624	8 m	6 m	151	2	4	2	1	9	5	2	4	4

\*Hors EN 1004

Poids (Kg)	3,30	6,00	5,90	4,80	1,50	1,70	24,00	3,40	3,40	1,75
------------	------	------	------	------	------	------	-------	------	------	------



Réf. TOS 318



Réf. TOS 424

