



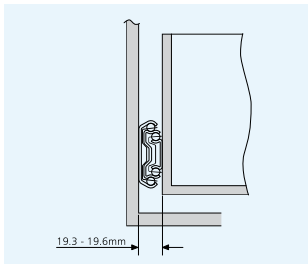
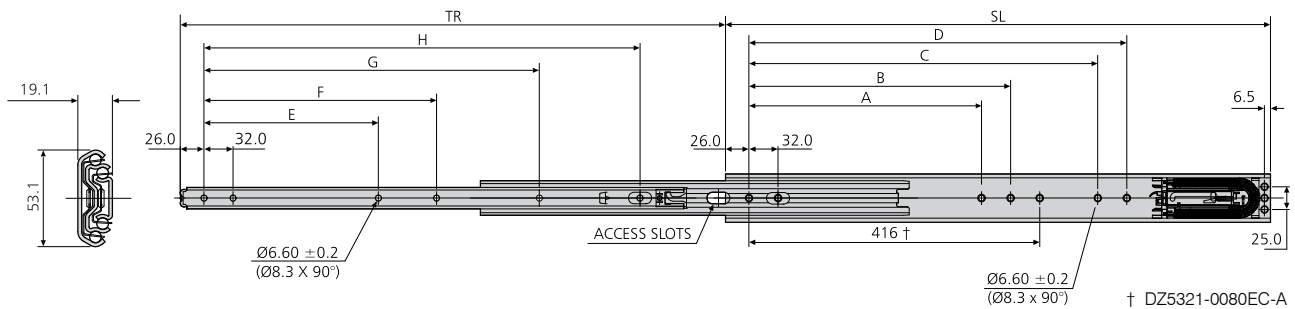

5321EC

- Soft close
- Load rating up to 100kg per pair
- 100% extension
- 19.1mm slide thickness
- Suitable for drawers up to 1000mm wide
- Opening pull force 25 N ± 5 N
- Soft close on last 45mm of closing cycle
- Optional bracket accessory kits for various mounting options
- Not suitable for flat mounting
- Temperature +10°C to +40°C
- DZ - 12 hours salt spray test

80,000

- Fermeture automatique avec amortissement
- Charge jusqu'à 100kg per paire
- Course 100%
- Épaisseur de glissière de 19,1mm
- Convient pour des tiroirs jusqu'à 1000mm de largeur
- Force d'ouverture 25 N ± 5 N
- Fermeture amortie 45mm avant la fin de course
- Kits d'accessoires d'équerres en option pour convenir aux divers types de montage
- Ne convient pas pour un montage à plat
- Température d'utilisation de +10 °C à +40 °C
- DZ - 12 heures de tenue au brouillard salin

- Gedämpfter Selbsteinzug
- Lastwert bis 100kg pro paar
- Vollauszug
- 19,1mm Schienendicke
- Passend für Schubladenbreiten bis 1000mm
- Auszugskraft 25 N ± 5 N
- Soft Close-Dämpfungssystem auf den letzten 45mm vor der geschlossenen Position
- Optionale Winkelzubehörsätze für diverse Montagemöglichkeiten
- Nicht für Flachmontage geeignet
- Temperatur +10°C bis +40°C
- DZ - 12 Stunden Salzsprühtest



5321EC	mm										kg		
	SL	TR	A	B	C	D	E	F	G	H	W	L (450mm*)	L (1000mm*)
DZ5321-0040EC	400	388	160	192	-	-	128	160	-	288	1.99	65	55
DZ5321-0045EC-A	450	450	160	192	256	-	128	160	-	320	2.27	65	55
DZ5321-0050EC	500	500	192	224	-	-	160	192	-	384	2.57	70	60
DZ5321-0055EC	550	550	192	224	320	352	160	192	-	416	2.87	85	72
DZ5321-0060EC	600	600	256	288	384	416	192	256	-	480	3.18	100	85
DZ5321-0070EC-A	700	700	288	320	448	480	256	288	512	576	3.79	100	85
DZ5321-0080EC-A	800	800	352	384	576	608	320	352	416	672	4.42	90	75
DZ5321-0090EC-A	900	900	320	352	544	672	320	448	736	768	4.96	85	70
DZ5321-0100EC-A	1000	1000	352	384	640	768	352	384	704	736	5.56	80	65
DZ5321-0110EC-A	1100	1100	416	448	768	800	416	448	544	960	6.18	75	60

* Drawer width / Largeur de tiroir / Schubladenbreite

Notes:

- *Fixing recommendation: M5 countersunk/ 6mm countersunk Euro screw*
- *Vertical (side) mounting only*
- *We recommend that a centrally positioned pull handle is used on wide drawers*
- *For bracket accessory kit see 635xx*
- *Operating range 10°-40°C*

Notes:

- *Visserie recommandée: M5 tête fraisée/Eurovis à tête fraisée diamètre 6mm*
- *Montage sur chant uniquement*
- *Nous recommandons d'utiliser une poignée en position centrale sur les tiroirs de grande largeur*
- *Pour le kit d'accessoires d'équerres, voir 635xx*
- *Plage de fonctionnement: de 10 à 40°C*

Hinweise:

- *Empfohlene Befestigung: M5 Senkkopfschraube/ Euro-Senkkopfschraube 6mm*
- *Nur Vertikalmontage*
- *Wir empfehlen bei breiten Schubladen die Verwendung eines zentral angebrachten Ziehgriffs*
- *Winkelzubehörsatz siehe 635xx*
- *Betriebsbereich 10°C-40°C*