

Charnière à boîtier à montage rapide

- ▶ Intermat 9936 pour portes épaisses jusqu'à 32 mm
- ▶ Angle d'ouverture 95°



Hett
CAD

Jeu minimum par porte

Épaisseur de la porte mm	Distance du boîtier C mm							
	3,0	4,0	4,5	5,0	6,0	7,0	8,0	
14	0,2	0,2	0,2	0,2	0,2	0,2	0,2	
15	0,3	0,2	0,2	0,2	0,2	0,2	0,2	
16	0,4	0,4	0,4	0,4	0,4	0,4	0,4	
17	0,5	0,5	0,5	0,5	0,5	0,5	0,5	
18	0,7	0,7	0,7	0,7	0,6	0,6	0,6	
19	0,9	0,9	0,9	0,8	0,8	0,8	0,8	
20	1,1	1,1	1,1	1,1	1,0	1,0	1,0	
21	1,4	1,3	1,3	1,3	1,3	1,2	1,2	
22	1,7	1,6	1,6	1,6	1,5	1,5	1,5	
23	2,0	1,9	1,9	1,9	1,8	1,8	1,7	
24	2,3	2,3	2,2	2,2	2,1	2,1	2,0	
25	2,8	2,7	2,6	2,6	2,5	2,4	2,4	
26	3,3	3,1	3,1	3,0	2,9	2,8	2,7	
27	4,2	3,7	3,6	3,5	3,3	3,2	3,1	
28	5,0	4,5	4,3	4,1	3,9	3,7	3,6	
29	5,9	5,4	5,2	4,9	4,6	4,3	4,1	
30	6,8	6,3	6,0	5,8	5,3	5,0	4,7	
31	7,8	7,2	6,9	6,6	6,1	5,7	5,4	
32	8,7	8,1	7,8	7,5	7,0	6,5	6,1	

Attention :

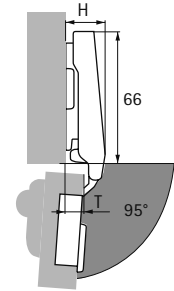
Les valeurs du tableau se réfèrent aux portes avec un rayon de chant de 1 mm.

Pour les portes avec d'autres rayons, le jeu minimum change comme suit :

Rayon 0 mm :
Valeur du tableau + 0,4 mm

Rayon 3 mm :
Valeur du tableau - 0,8 mm

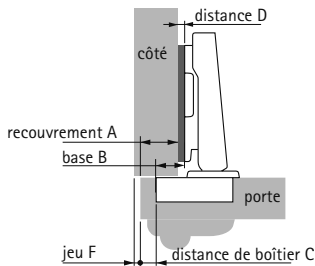
Retraits / Profondeur d'installation



Retrait de charnière H / Retrait de porte T pour distance D = 0 mm et distance du boîtier C = 3 mm

Type de ferrure	H mm	T mm
en applique	19,5	10,0
en semi-applique	29,0	19,5
rentrant	35,5	26,0

en applique

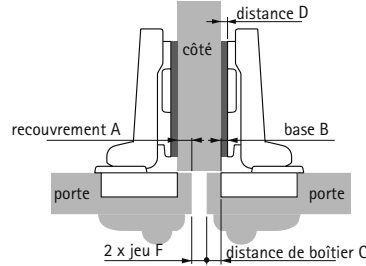


$$\text{Distance } D = C + B - A$$

= distance du boîtier
C + 12,5 mm - recouvrement A

Recouvrement mm	Distance du boîtier C mm							
	3,0	4,0	4,5	5,0	6,0	7,0	8,0	
	Distance D mm							
10	5,5	6,5	7,0	7,5	8,5	9,5	10,5	
11	4,5	5,5	6,0	6,5	7,5	8,5	9,5	
12	3,5	4,5	5,0	5,5	6,5	7,5	8,5	
13	2,5	3,5	4,0	4,5	5,5	6,5	7,5	
14	1,5	2,5	3,0	3,5	4,5	5,5	6,5	
15	0,5	1,5	2,0	2,5	3,5	4,5	5,5	
16		0,5	1,0	1,5	2,5	3,5	4,5	
17			0,0	0,5	1,5	2,5	3,5	
18					0,5	1,5	2,5	
19						0,5	1,5	
20							0,5	

en semi-applique

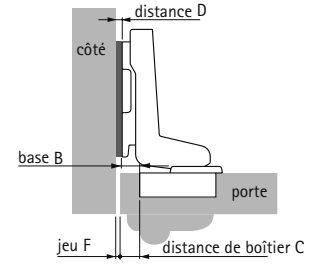


$$\text{Distance } D = C + B - A$$

= distance du boîtier
C + 3 mm - recouvrement A

Recouvrement mm	Distance du boîtier C mm							
	3,0	4,0	4,5	5,0	6,0	7,0	8,0	
	Distance D mm							
0	6,0	7,0	7,5	8,0	9,0	10,0	11,0	
1	5,0	6,0	6,5	7,0	8,0	9,0	10,0	
2	4,0	5,0	5,5	6,0	7,0	8,0	9,0	
3	3,0	4,0	4,5	5,0	6,0	7,0	8,0	
4	2,0	3,0	3,5	4,0	5,0	6,0	7,0	
5	1,0	2,0	2,5	3,0	4,0	5,0	6,0	
6	0,0	1,0	1,5	2,0	3,0	4,0	5,0	
7		0,0	0,5	1,0	2,0	3,0	4,0	
8				0,0	1,0	2,0	3,0	
9					0,0	1,0	2,0	
10						0,0	1,0	
11							0,0	

rentrant



$$\text{Distance } D = C + B + F$$

= distance du boîtier C - 3,5 mm + jeu F

Épaisseur de la porte mm	Distance du boîtier C mm							
	3,0	4,0	4,5	5,0	6,0	7,0	8,0	
	Distance D mm							
14	0,7	1,2	1,7	2,7	3,7	4,7		
15	0,7	1,2	1,7	2,7	3,7	4,7		
16	0,9	1,4	1,9	2,9	3,9	4,9		
17	0,0	1,0	1,5	2,0	3,0	4,0	5,0	
18	0,2	1,2	1,7	2,2	3,1	4,1	5,1	
19	0,4	1,4	1,9	2,3	3,3	4,3	5,3	
20	0,6	1,6	2,1	2,6	3,5	4,5	5,5	
21	0,9	1,8	2,3	2,8	3,8	4,7	5,7	
22	1,2	2,1	2,6	3,1	4,0	5,0	6,0	
23	1,5	2,4	2,9	3,4	4,3	5,3	6,2	
24	1,8	2,8	3,2	3,7	4,6	5,6	6,5	
25	2,3	3,2	3,6	4,1	5,0	5,9	6,9	
26	2,8	3,6	4,1	4,5	5,4	6,3	7,2	
27	3,7	4,2	4,6	5,0	5,8	6,7	7,6	
28	4,5	5,0	5,3	5,6	6,4	7,2	8,1	
29	5,4	5,9	6,2	6,4	7,1	7,8	8,6	
30	6,3	6,8	7,0	7,3	7,8	8,5	9,2	
31	7,3	7,7	7,9	8,1	8,6	9,2	9,9	
32	8,2	8,6	8,8	9,0	9,5	10,0	10,6	

Remarques

- ▶ Plaques de montage et accessoires, voir page 146
- ▶ Amortissement en option Silent System et système d'ouverture Push to open, voir page 184, 164
- ▶ Exemples d'application, consignes d'usage, conseils de montage et critères de qualité, voir page 158