






## TS-60



TS-60

### DÉSIGNATION

- Coupeuse manuelle professionnelle équipée d'un séparateur mono point, fournie avec jeu d'outils et valise de rangement.
- Application : Machine utilisée pour travaux intensifs : (Faïences, grès). • Spécialement recommandée pour coupes droites.

REF			
TS-60	18960	66 cm.	46 X 46 cm.
			400 kg.

### LES + RUBI

- Poignée toujours maintenue en position haute a positionnement facile du carreau.
- Bagues de guide de coupe auto lubrifiées a translation parfaite.
- Doubles guides a meilleures translation et vision du carreau.
- Doubles guides en acier chromé a traitement anticorrosion a durée de vie supérieure.
- Table large et renforcée avec système de butée a coupes en série à droite et à gauche.
- Valise renforcée.
- Séparateur mono point a rapidité d'exécution.
- Molettes brevetées RUBI facilement démontables et interchangeables.
- Légèreté de la machine a facilement utilisable.

[www.rubi.com](http://www.rubi.com)

**RUBI**