










# CONSEILS PRATIQUES

## BIEN CHOISIR SA CARDEUSE

Retrouvez ci-dessous les spécificités de nos différentes cardeuses, afin de vous aider à choisir la plus adaptée à vos besoins, selon le type de projet et le produit à appliquer.

**TURBISOL 56/2****TURBISOL 164/2****TURBISOL 180/2****TURBISOL 200**

Référence	30834	30865	40150	30506
Alimentation	230 V / 50-60 Hz	230 V / 50-60 Hz	230 V / 50-60 Hz	230 V / 50-60 Hz
Puissance moteur	0,55 kW	0,75 kW	1,5 kW	1,5 kW
Capacité de cuve	220 L	220 L	220 L	325 L
Longueur tuyau produit	Ø63 x 25 m	Ø63 x 25 m	Ø75 x 25 m	Ø75 x 25 m
Hauteur de chargement	122 cm	122 cm	139 cm	139 cm
Dimensions (L x l x h)	105 x 68 x 142 cm	116 x 67 x 151 cm	116 x 76 x 161 cm	116 x 76 x 161 cm
Poids	95 kg	116 kg	185 kg	195 kg
Débit avec ouate de cellulose	0 à 28 sacs/h	0 à 55 sacs/h	0 à 55 sacs/h	0 à 60 sacs/h
 Ouate de cellulose	✓	✓	✓	✓
 Laine de verre	✓	✓	✓	✓
 Laine de bois		✓	✓	✓
 Laine de roche		✓	✓	✓
 Chanvre		✓	✓	✓
 Produit coupe-feu		✓	✓	✓
 Laine de coton			✓	