Fiche technique | Référence: 221-425

Borne de raccordement avec levier; Pour tous types de conducteurs; max. 4 mm²; 5 conducteurs; Couleur du boîtier transparent; Température ambiante max. 85 °C (T85); 4,00 mm²; transparent

https://www.wago.com/221-425





Couleur: ☐ transparent

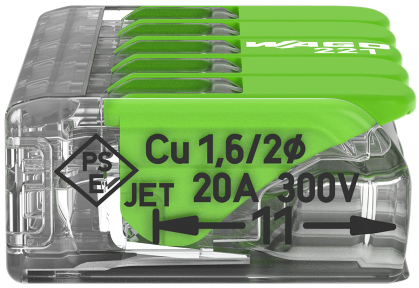



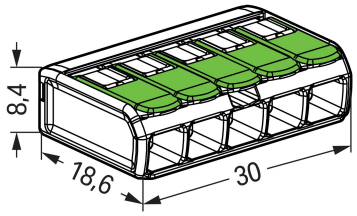
8,4
18,6
30

Vos avantages :

- Manipulation simple : levier ouvert, conducteur introduit, levier fermé
- Disponibles en bornes pour 2, 3 ou 5 conducteurs
- Raccordement confortable de conducteurs de 0,14 à 4 mm²
- Installation de conducteurs rigides, semi-rigides et souples
- Gain de temps pour les installateurs et les fabricants de dispositifs
- Installation rapide des appareils avec des exigences de puissance plus élevées
- Installation sûre de câbles longs avec des sections de conducteur plus grandes
- Adaptateur de fixation pour une installation conforme
- Fixations individuelles possibles

Remarques

Safety management note	**Attention : respecter les consignes de manipulation et de sécurité !** • **A utiliser uniquement par un électricien spécialisé !** • Ne pas travailler sous tension/charge ! • Utiliser uniquement pour l'usage prévu ! • Respecter les prescriptions/normes/directives nationale s! • Respecter les caractéristiques techniques des produits ! • Respecter le nombre de potentiels admissibles ! • Ne pas utiliser de composants endommagés/encrassés ! • Respecter les types de conducteurs, les sections et les longueurs de dénudage ! • Introduire le conducteur jusqu'à la butée ! • Utiliser des accessoires d'origine ! **Ne transmettre qu'avec des instructions de manipulation !**
Remarque de sécurité 1	dans des réseaux mis à la terre

Données électriques

Données de référence selon		EN 60664	
Overvoltage category	III	III	II
Pollution degree	3	2	2
Tension de référence	-	-	450 V
Tension assignée de tenue aux chocs	-	-	4 kV
Courant de référence	-	-	32 A

Données d'approbation selon		UL 486C	
Use group	B	C	D
Tension de référence	-	600 V	-
Courant de référence	-	20 A	-

Données de raccordement

Points de serrage	5
Nombre total des potentiels	1

Connexion 1	
Technique de connexion	CAGE CLAMP®
Type d'actionnement	Levier
Matière plastique conducteur raccorda-ble	Cuivre
Section nominale	4 mm² / 12 AWG
Conducteur rigide	0,2 … 4 mm² / 24 … 12 AWG
conducteurs semi-rigides	0,2 … 4 mm² / 24 … 12 AWG
Conducteur souple	0,14 … 4 mm² / 24 … 12 AWG
Longueur de dénudage	11 mm / 0.43 inch
Sens du câblage	Câblage latéral

Données géométriques

Largeur	30 mm / 1.181 inch
Hauteur	8,4 mm / 0.327 inch
Profondeur	18,6 mm / 0.732 inch

Données du matériau

Remarque Données du matériau	Vous trouverez ici des informations sur les spécifications de matériel
Couleur	transparent
Groupe du matériau isolant	IIIa
Matériel de l'enveloppe	bio-circular PC
Matière isolante Boîtier principal	Polycarbonate (PC)
Matière isolante actionneur	PBT made partially from post-consumer recycled material
Classe d'inflammabilité selon UL94	V2
Charge calorifique	0,111 MJ
Couleur de l'élément de manipulation	vert
Poids	4,1 g

Conditions d'environnement

Température ambiante (fonctionnement)	+85 °C
Température d'utilisation continue	105 °C
Repérage T selon EN 60998	T85

Données commerciales

ETIM 9.0	EC000446
ETIM 8.0	EC000446
Unité d'emb. (SUE)	250 (25) pce(s)
Type d'emballage	Carton
Pays d'origine	DE
GTIN	4066966345285
Numéro du tarif douanier	85369010000

Conformité environnementale du produit

État de conformité RoHS	Compliant,No Exemption