






dormakaba c-lever pro



Garniture électronique



Les avantages en bref

- Contribue à la durabilité : fabriquée à partir de matériaux durables, conception économe en ressources pour assurer les mises à jour et les réparations
- Un portefeuille cohérent avec de nombreux produits combinables dans le même design haut de gamme
- Remplit les conditions pour utiliser sur des portes coupe-feu et pare-fumée
- Pour portes extérieures et portes de sécurité (protection anti-effraction et contre les intempéries)
- Surveillance de porte avec la fonction Wireless
- Fonction TouchGo : mains libres, le transpondeur reste dans la poche
- Fonction Mobile Access : avec l'application dormakaba mobile access, les utilisateurs obtiennent des droits d'accès sur leur smartphone

 Wireless  Mobile Access  TouchGo 

Combinaison de la sécurité et du design

La garniture électronique c-lever pro offre un design élégant et une grande fonctionnalité.

Pilotez l'accès avec précision pour un nombre quasiment illimité d'utilisateurs, en fonction du lieu et de l'heure. Vous déterminez, modifiez facilement et rapidement les droits d'accès, grâce aux différentes modes de fonctionnement autonome, wireless ou centralisé.

En outre, vous avez la possibilité de transférer les droits d'accès sur des smartphones afin qu'ils puissent être utilisés comme moyens d'accès à la porte.

Technologie RFID smart avec Bluetooth®

La c-lever pro fait partie de notre gamme de composants autonomes dormakaba evolo et est compatible avec les technologies RFID les plus récentes et est disponible avec la fonction Wireless. Les droits d'accès sont transférés en temps réel par radio à partir d'un ordinateur. Ceci inclut de grands avantages pour la programmation, la maintenance ainsi qu'une sécurité optimale.

Si vous n'avez pas envie de rechercher votre clé, la garniture propose également l'option TouchGo, pour plus de confort. La c-lever pro détecte alors si l'utilisateur porte un transpondeur et valide l'ouverture de la porte.

Toujours à votre disposition

Conçue pour des portes extérieures ou les portes nécessitant une sécurité élevée, la garniture c-lever pro offre également, en plus d'une protection coupe-feu et d'une protection contre les effractions, des solutions pour les sorties de secours et les chemins de fuite. Les matériaux de haute qualité répondent aux critères les plus élevés en matière de robustesse, de résistance aux intempéries et de sécurité.

Grâce à la diversité de ses options, la garniture c-lever pro s'adapte à pratiquement toutes les portes, en intérieur et en extérieur, aux accès de bâtiments d'entreprise ou administratifs, de maisons de retraite, de soins, d'hôpitaux, d'universités et plus généralement aux locaux nécessitant une protection, tels que salles serveurs, locaux pour matériel ou de stockage.

Un design parfaitement étudié

Ouverture pratique de la porte : après avoir utilisé votre support d'accès, que ce soit une carte, un porte-clés, une clé avec puce RFID ou un smartphone, dès que la signalisation de l'antenne passe au vert, vous pourrez ouvrir la porte comme d'habitude avec la poignée.

Programmation facile

La garniture c-lever pro peut être utilisée seule, comme point d'accès individuelle, mais peut également s'intégrer dans une installation de contrôle d'accès plus conséquente. Suivant les fonctionnalités et le logiciel de gestion sélectionnés, différentes options de programmation sont disponibles : Par exemple, les droits d'accès peuvent être transmis soit à distance depuis votre PC, avec l'appareil de programmation, via l'application ou avec la carte de programmation directement à la garniture.

Caractéristiques principales

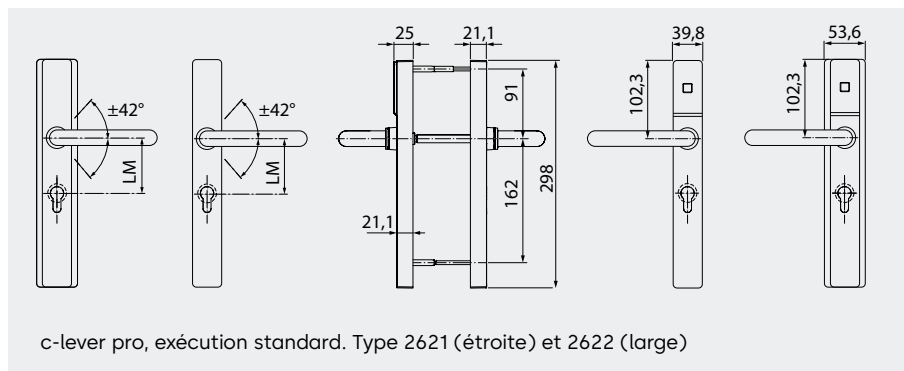
Le microprogramme du composant supporte tous les logiciels dormakaba et offre notamment les fonctions suivantes :

- Nombre de supports d'accès :
 - jusqu'à 4 000 en liste d'autorisation
 - pratiquement illimité avec CardLink ou AoC
- Horloge interne et profils de temps configurables
- Attribution de droits d'accès limités dans le temps (validation)
- Enregistrement des 2 000 derniers événements (désactivable)

Montage simple

L'installation s'effectue directement sur la porte, que celle-ci soit en bois, en PVC ou en métal, qu'elle se situe à l'intérieur ou à l'extérieur, mais sans être exposée aux intempéries. En règle générale, vous continuez à utiliser votre serrure. Grâce au mode de fonctionnement autonome, aucune pose de câble n'est nécessaire.

Remarque : Les fonctionnalités du produit dépendent de l'environnement système choisi. Pour plus de détails et les données de commande, consulter le catalogue dormakaba correspondant ou la description du système.



Engagement en matière de durabilité

dormakaba s'engage à favoriser un développement durable tout le long de sa chaîne de valeur.

Pour obtenir des données quantifiées sur les impacts environnementaux d'un produit et son empreinte écologique, dormakaba fournit des déclarations environnementales produits (Environmental Product Declarations, EPDs). Retrouvez les fiches EPD et de plus amples informations sur notre engagement [ici](#) ou en scannant le code QR.



Avez-vous des questions ? Nous serons ravis de vous accueillir et de vous conseiller.

dormakaba France | marketing.fr@dormakaba.com | www.dormakaba.fr
dormakaba Belgium N.V. | info.be@dormakaba.com | www.dormakaba.be
dormakaba Luxembourg S.A. | info.lu@dormakaba.com | www.dormakaba.lu
dormakaba Suisse SA | info.ch@dormakaba.com | www.dormakaba.ch

Sous réserve de modifications techniques. Version 11/2022. © dormakaba.

Caractéristiques techniques

Standards compatibles

- LEGIC (advant & prime)
- MIFARE (DESFire & Classic)
- OSS-SO version 2021-06 (LEGIC advant, MIFARE DESFire)
- NFC - Near Field Communication (avec les smartphones Android)
- Bluetooth® Low Energy
- IEEE 802.15.4 (option Wireless)

Formes de construction

- Plaque : large ou étroite
- Entraxe : 55 à 105 mm (en fonction du profil)
- Profil européen, profil rond suisse, ovale scandinave et australien

Versions

- Cache en noir ou blanc
- Design de poignée au choix
- Fonctions sélectionnables : TouchGo, Wireless, Mobile Access
- Options sélectionnables : avec S-module, fonction de touche

Dimensions (l x h x p)

- Garniture étroite : 39,8 x 298 x 21 mm
- Garniture large : 53,6 x 298 x 21 mm
- Axe min. 35 mm; 25 mm avec poignées coudées

Alimentation électrique

- 2 piles 1.5V AA L91, FR6 ou via le module S
- Pour TouchGo avec le caisson-filtre

Environnement / Durée de vie

- Température : -25 °C à +70 °C
- Protection : IP55
- Durée de vie de la pile à 20 °C : jusqu'à 150 000 cycles ou 3 ans

Certificats

- Ferrures bâtiment : EN 16867: 4 7 - B 2 4 D 0 0
- Protection incendie : DIN 18273 (contrôlé selon norme EN 1634-1)
- Sortie de secours : EN 179 (en combinaison avec des poignées et de serrures correspondantes)
- Portes anti-panique : EN 1125 (en combinaison avec des barres anti-panique homologuées)

Environmental Product Declaration : EPD

- Numéro de déclaration : EPD-DOR-20210011-CCA1-EN
- Selon ISO 14025 et EN 15804+A2
- Editeur et détenteur du programme : Institut Bauen und Umwelt e.V.