

- ▶ Accessoires
- ▶ Synchronisation pour Quadro V6 / 4D V6 / V6+ avec Push to open

## Synchronisation Quadro Push to open



- ▶ Utilisation recommandée pour des largeurs de corps de meuble supérieures à 600 mm
- ▶ Pour longueur nominale de 250 à 600 mm
- ▶ Barre de synchronisation à recouper jusqu'à une largeur maxi de corps de meuble de 2000 mm, rallongeable en utilisant le raccord
- ▶ Non utilisable avec les coulisses à sortie partielle

Pour l'utilisation, il faut :

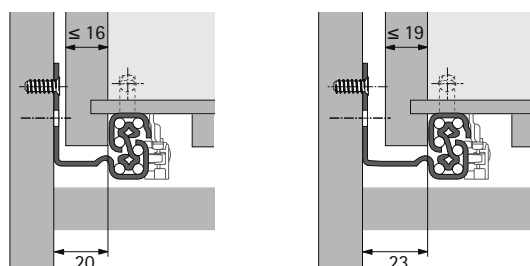
- ▶ 1 barre de synchronisation
- ▶ 2 adaptateurs
- ▶ L'assembleur permet de minimiser les chutes

Nom d'article	Référence	UE
<b>1</b> Barre de synchronisation Push to open	<b>9 236 718</b>	100 pce
<b>2</b> Adaptateur Push to open synchronisé type A	<b>9 219 966</b>	200 pce
<b>3</b> Assembleur Push to open synchronisé	<b>9 221 295</b>	20 pce

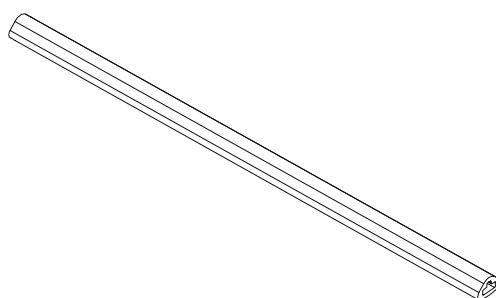
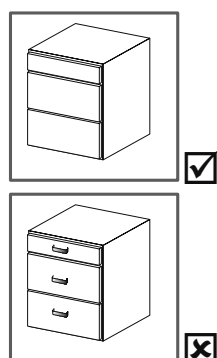
## Largeur d'installation de Quadro

En raison des largeurs d'installation (EB) de Quadro, on peut travailler avec différentes épaisseurs de côtés de tiroir (SD). Les dimensions sont les suivantes :

SD mm	≤ 16	≤ 19
EB mm	20	23



## Push to open avec synchronisation en option



Quadro V6 Typ A  
 Quadro V6+ Typ A  
 Quadro 4D V6 Typ A

